



SAMU
192

SAMU

PRESTAÇÃO DE CONTAS - 2º TRIMESTRE/2019

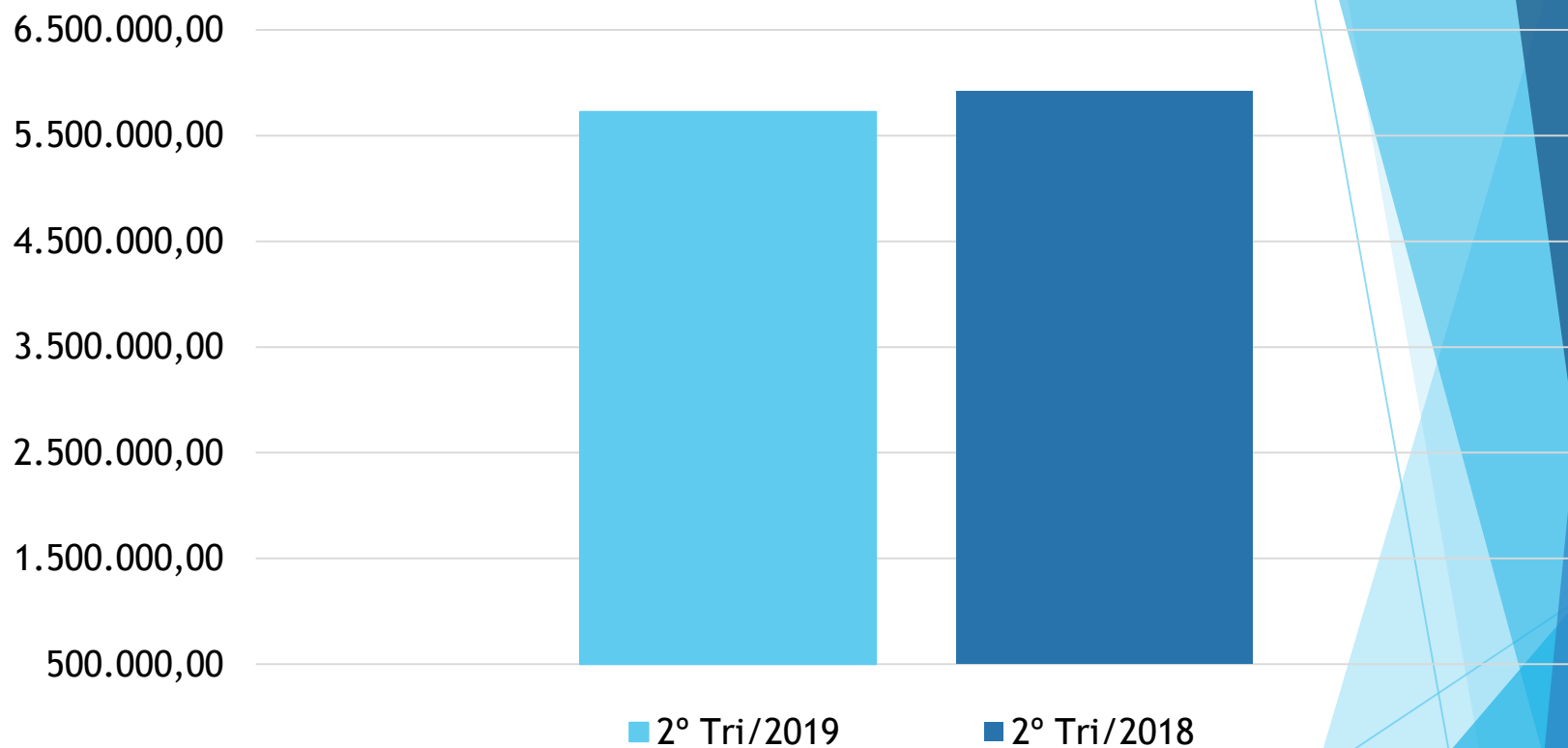
Pauta

- ▶ Receitas
- ▶ Despesas
- ▶ Desempenho

Orçamento

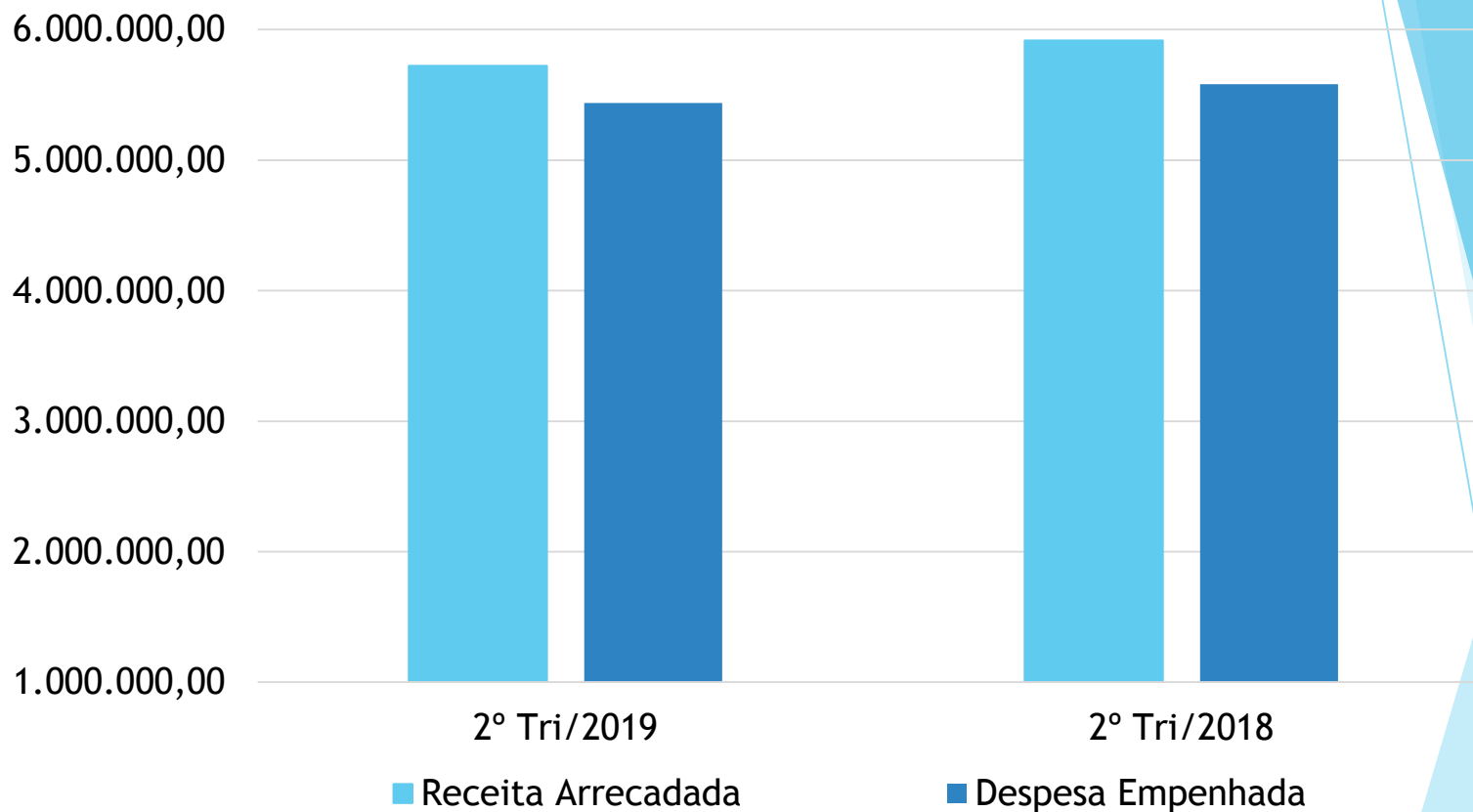
	2º TRIMESTRE/2019	2º TRIMESTRE/2018
Receitas Orçadas	5.771.442,40	6.012.234,00
Receitas Arrecadadas	5.723.913,27	5.917.368,84
Despesas Fixadas	5.771.442,40	6.012.234,00
Despesas Empenhadas	5.582.390,65	5.437.844,24
Despesas Liquidadas	5.417.390,03	5.306.930,32
Despesas Pagas	5.486.789,45	6.115.877,90
Superávit / Déficit Orçamentário	<u>141.522,62</u>	<u>479.524,60</u>

Receitas Arrecadadas



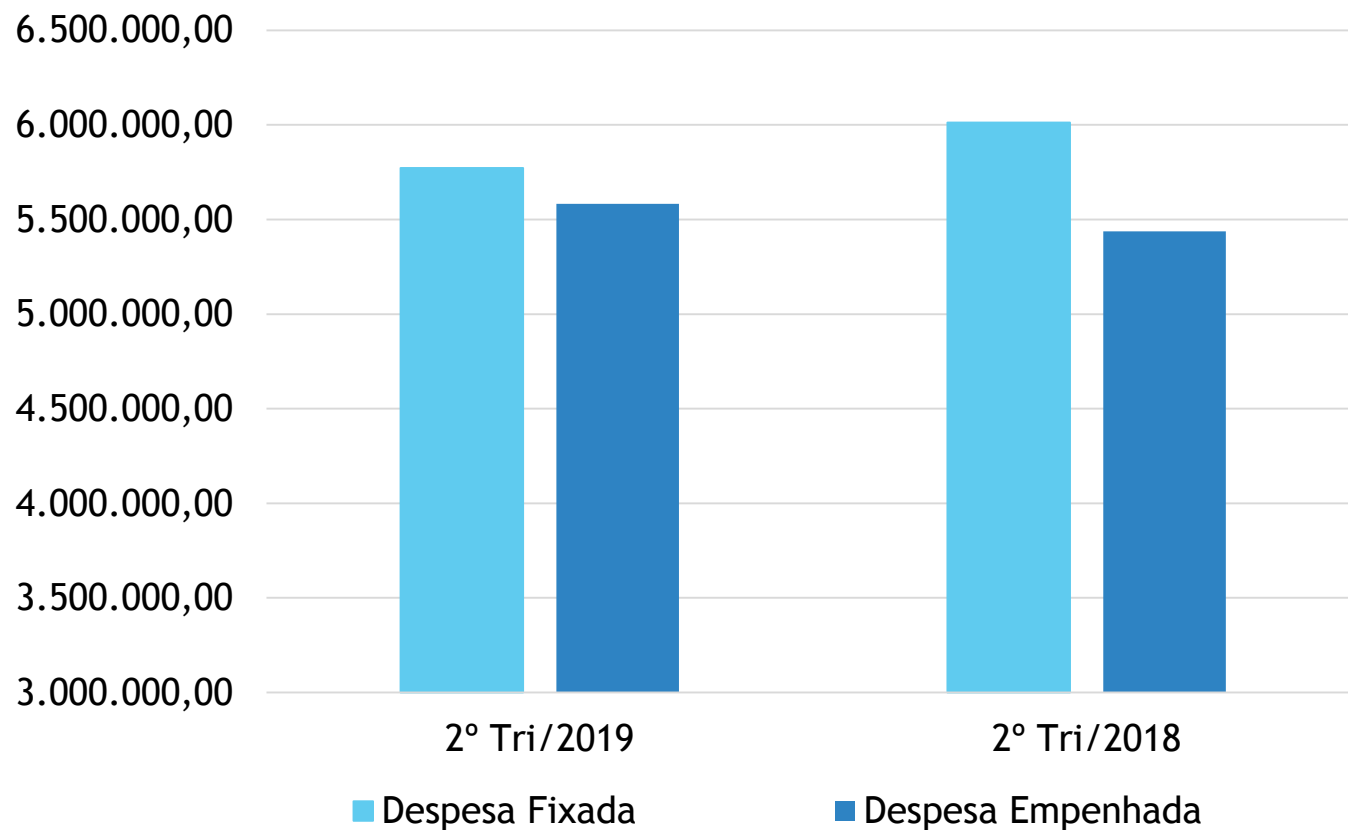
	2º Trimestre/2019	5.723.913,27
	2º Trimestre/2018	5.917.368,84

Receitas x Despesas



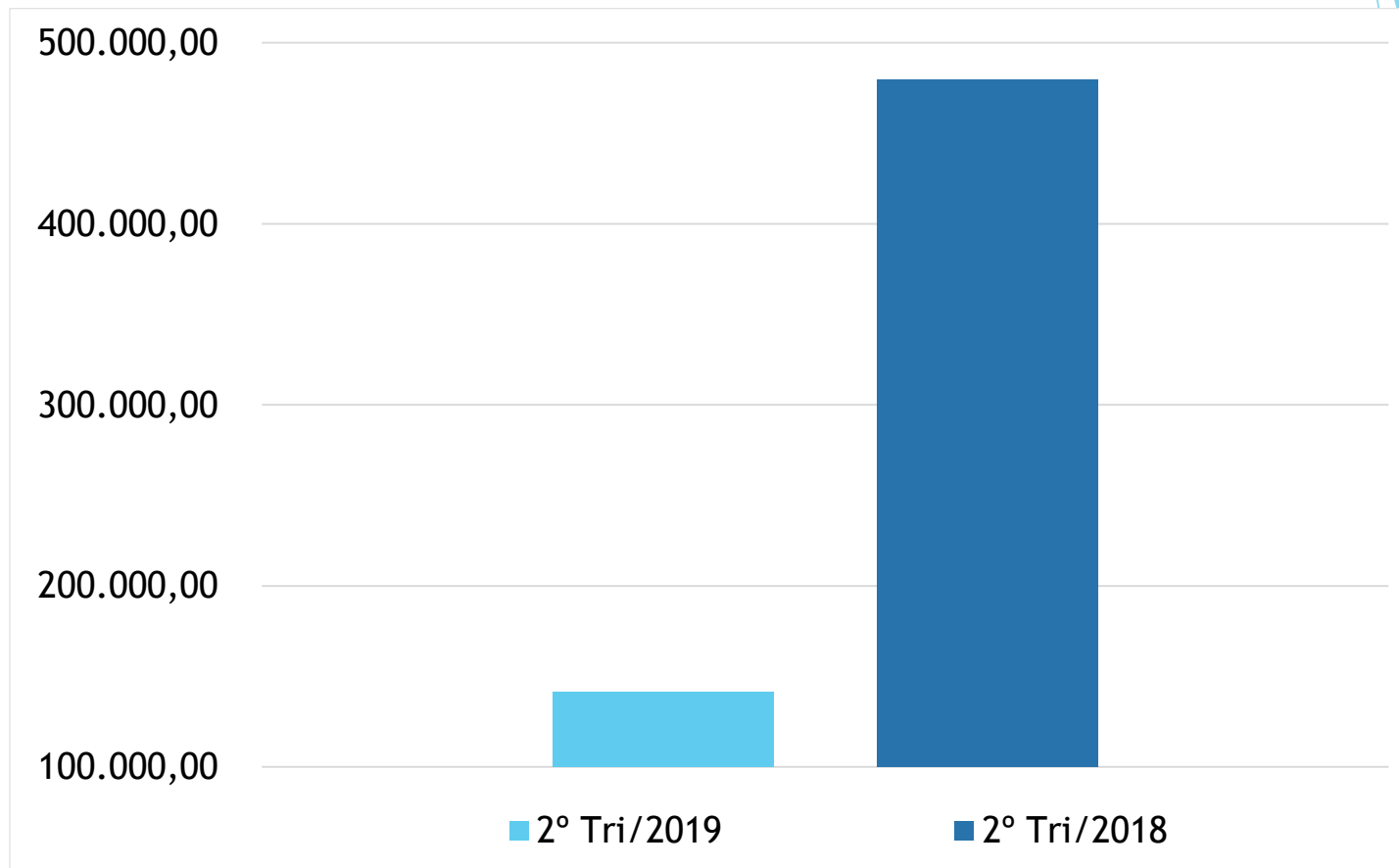
	2º Trimestre/2019	2º Trimestre/2018
Receita Arrecadada	5.723.913,27	5.917.368,84
Despesa Empenhada	5.582.390,65	5.437.844,24



Despesas



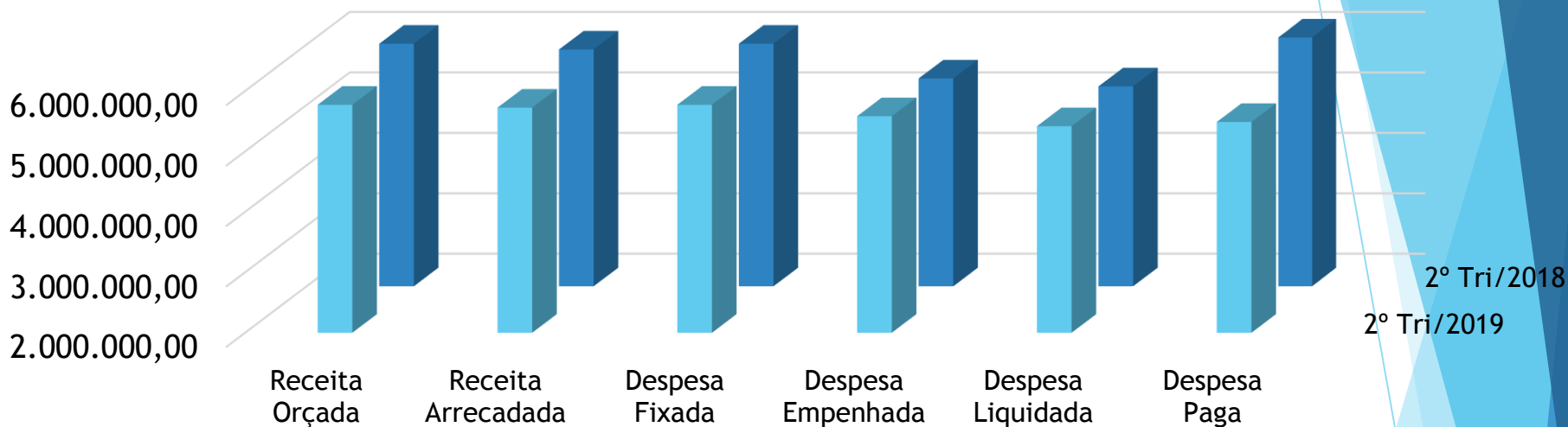
	2° Trimestre/2019	2° Trimestre/2018
Despesa Fixada	5.771.442,40	6.012.234,00
Despesa Empenhada	5.582.390,65	5.437.844,24

Resultado



	2° Trimestre/2019	141.522,62
	2° Trimestre/2018	479.524,60

Receitas x Despesas



	2° Trimestre/2019	2° Trimestre/2018
Receita Orçada	5.771.442,40	6.012.234,00
Receita Arrecadada	5.723.913,27	5.917.368,84
Despesa Fixada	5.771.442,40	6.012.234,00
Despesa Empenhada	5.582.390,65	5.437.844,24
Despesa Liquidada	5.417.390,03	5.306.930,32
Despesa Paga	5.486.789,45	6.115.877,90

Disponibilidade X Contas a Pagar

DESPESAS ASSUMIDAS EM 2019	30/06/2019
DISPONIBILIDADE FINANCEIRA	2.786,06
(-) SALDO DE RESTOS A PAGAR	3.120,00
(-) EMPENHOS LIQUIDADOS A PAGAR	708.180,16
(-) CONSIGNAÇÕES	212.543,71
(-) EMPRESTIMOS E FINANCIAMENTOS	0,00
DISPONIBILIDADE FINANCEIRA LIQUIDA	-921.057,81

Disponibilidades x Dívida Curto Prazo

