



Hospital Regional

PRESTAÇÃO DE CONTAS - 2º TRIMESTRE/2019

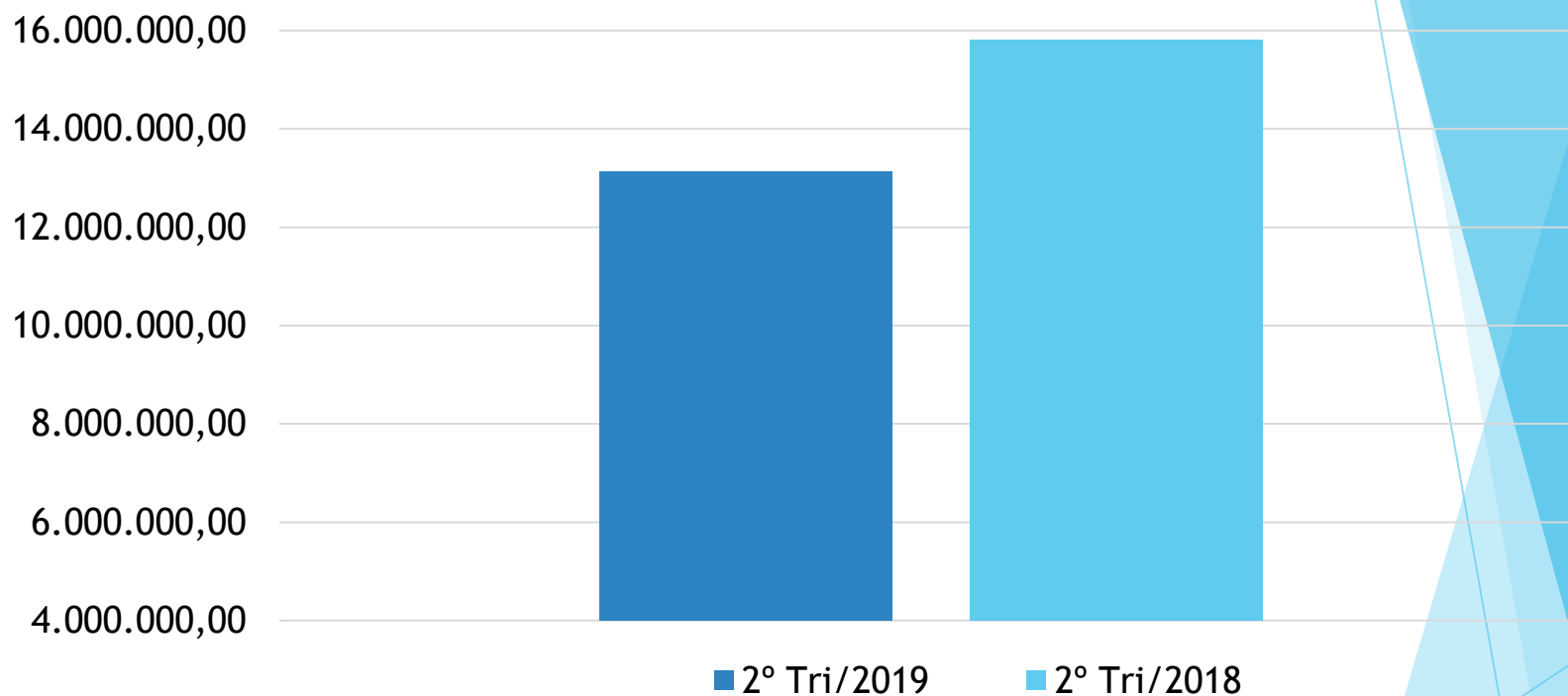
Pauta

- ▶ Receitas
- ▶ Despesas
- ▶ Desempenho

Orçamento

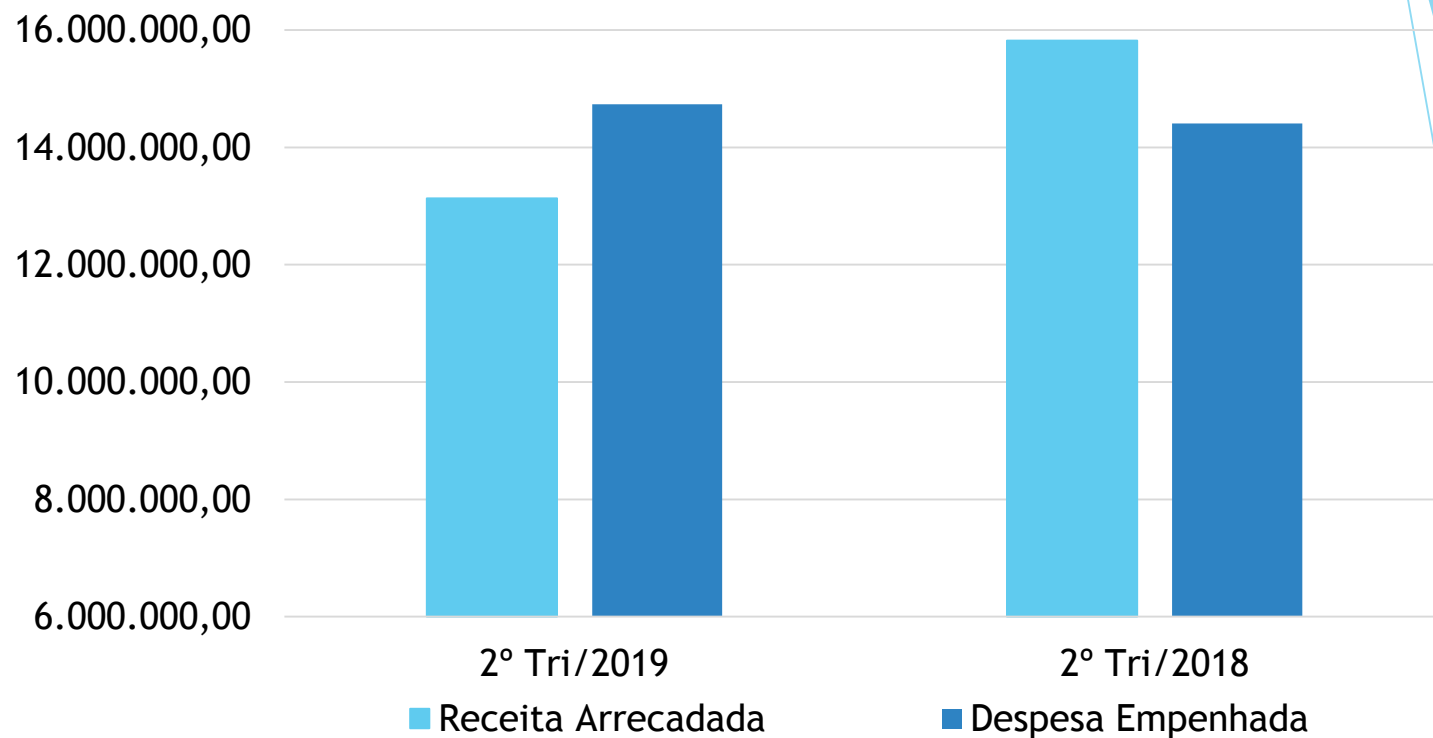
	2º TRIMESTRE/2019	2º TRIMESTRE/2018
Receitas Orçadas	13.155.098,36	12.762.032,00
Receitas Arrecadadas	13.132.269,40	15.820.239,71
Despesas Fixadas	13.155.098,36	12.762.032,00
Despesas Empenhadas	14.736.696,93	14.408.920,01
Despesas Liquidadas	13.390.308,38	13.144.477,75
Despesas Pagas	13.378.190,57	14.009.003,27
Superávit / Déficit Orçamentário	<u>-1.604.427,53</u>	<u>1.411.319,70</u>

Receitas Arrecadadas



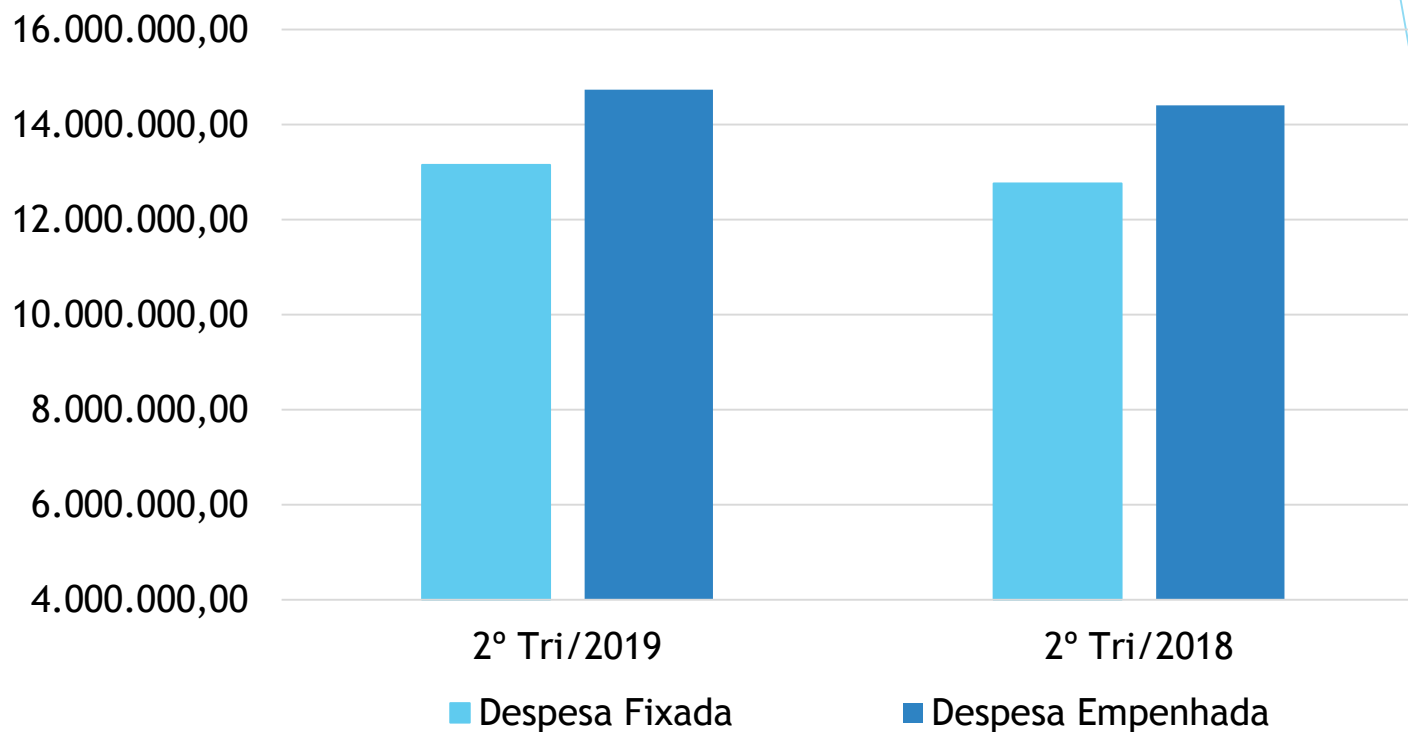
2° Trimestre/2019	13.132.269,40
2° Trimestre/2018	15.820.239,71

Receitas x Despesas



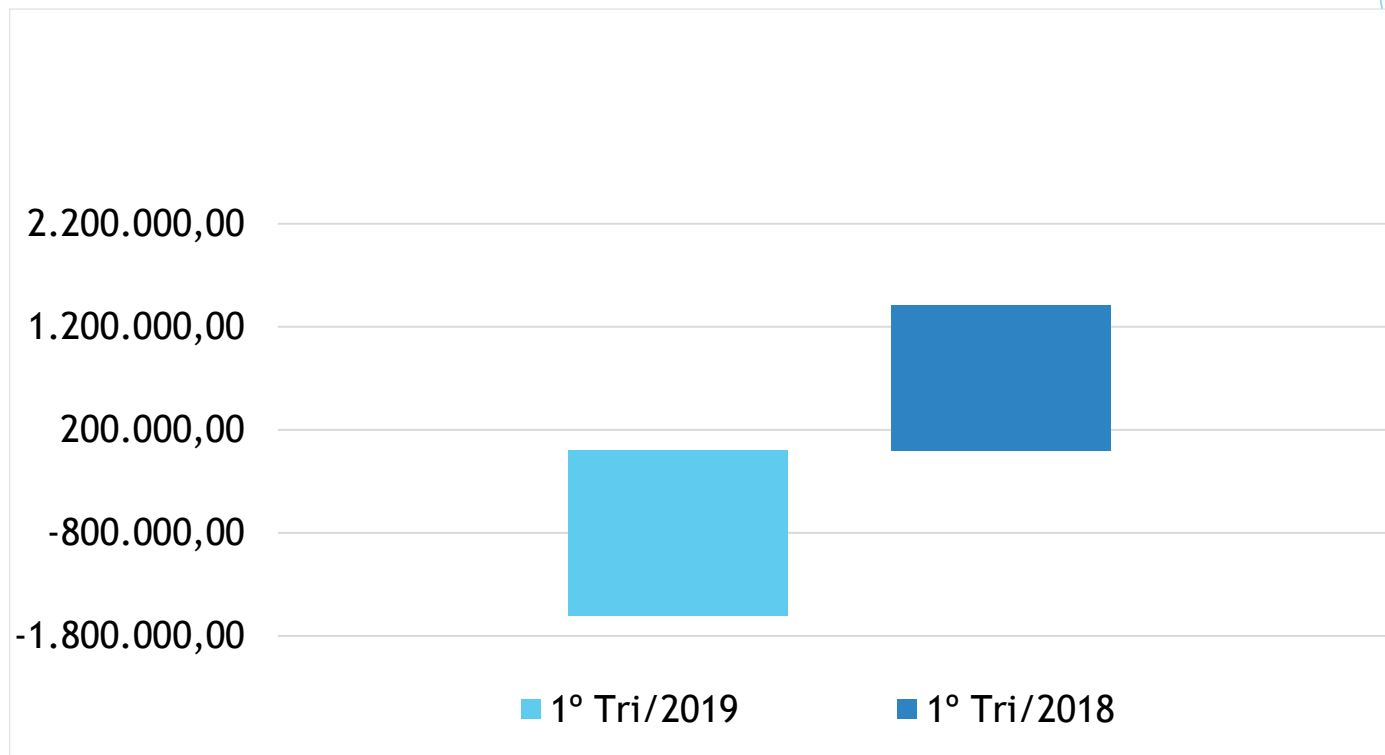
	2º Trimestre/2019	2º Trimestre/2018
Receita Arrecadada	13.132.269,40	15.820.239,71
Despesa Empenhada	14.736.696,93	14.408.920,01

Despesas



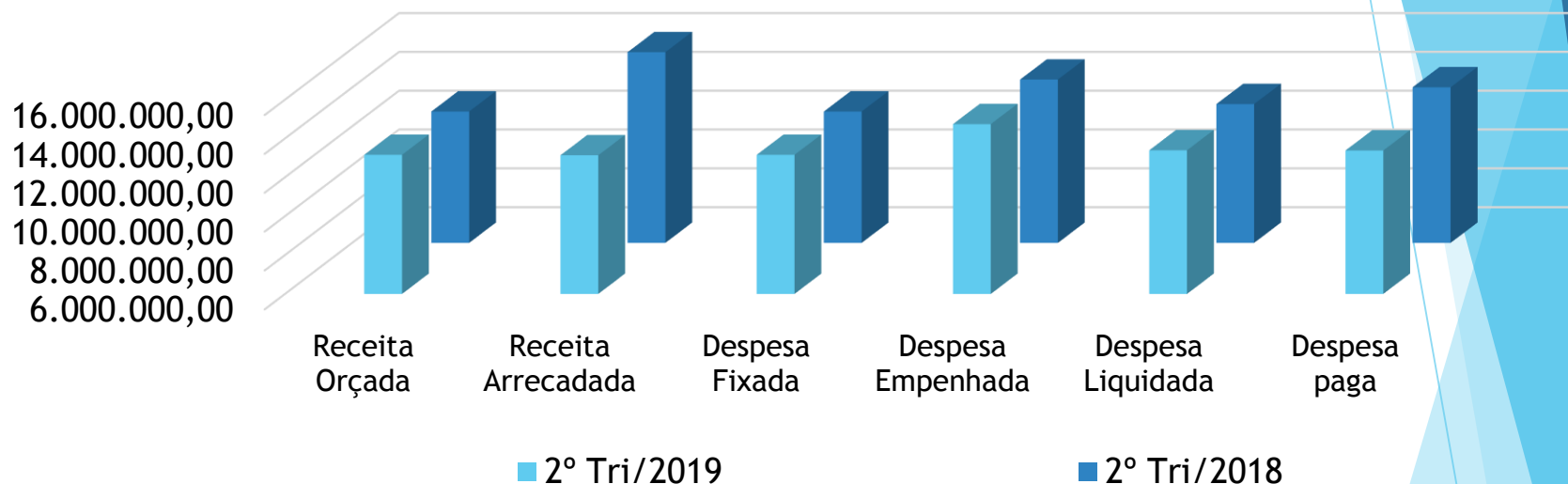
	2º Trimestre/2019	2º Trimestre/2018
Despesa Fixada	13.155.098,36	12.762.032,00
Despesa Empenhada	14.736.696,93	14.408.920,01

Resultado



	2° Trimestre/2019	-1.604.427,53
	2° Trimestre/2018	1.411.319,70

Receitas x Despesas



	2° Trimestre/2019	2° Trimestre/2018
Receita Orçada	13.155.098,36	12.762.032,00
Receita Arrecadada	13.132.269,40	15.820.239,71
Despesa Fixada	13.155.098,36	12.762.032,00
Despesa Empenhada	14.736.696,93	14.408.920,01
Despesa Liquidada	13.390.308,38	13.144.477,75
Despesa Paga	13.378.190,57	14.009.003,27

Disponibilidade X Contas a Pagar

DESPESAS ASSUMIDAS EM 2019	30/06/2019
DISPONIBILIDADE FINANCEIRA	2.314.191,62
(-) SALDO DE RESTOS A PAGAR	67.494,52
(-) EMPENHOS LIQUIDADOS A PAGAR	2.085.075,74
(-) CONSIGNAÇÕES	231.747,86
(-) EMPRÉSTIMOS E FINANCIAMENTOS	753.065,76
DISPONIBILIDADE FINANCEIRA LÍQUIDA	-823.192,26

Disponibilidades x Dívida Curto Prazo

