



Hospital Regional

PRESTAÇÃO DE CONTAS - 1º TRIMESTRE/2019

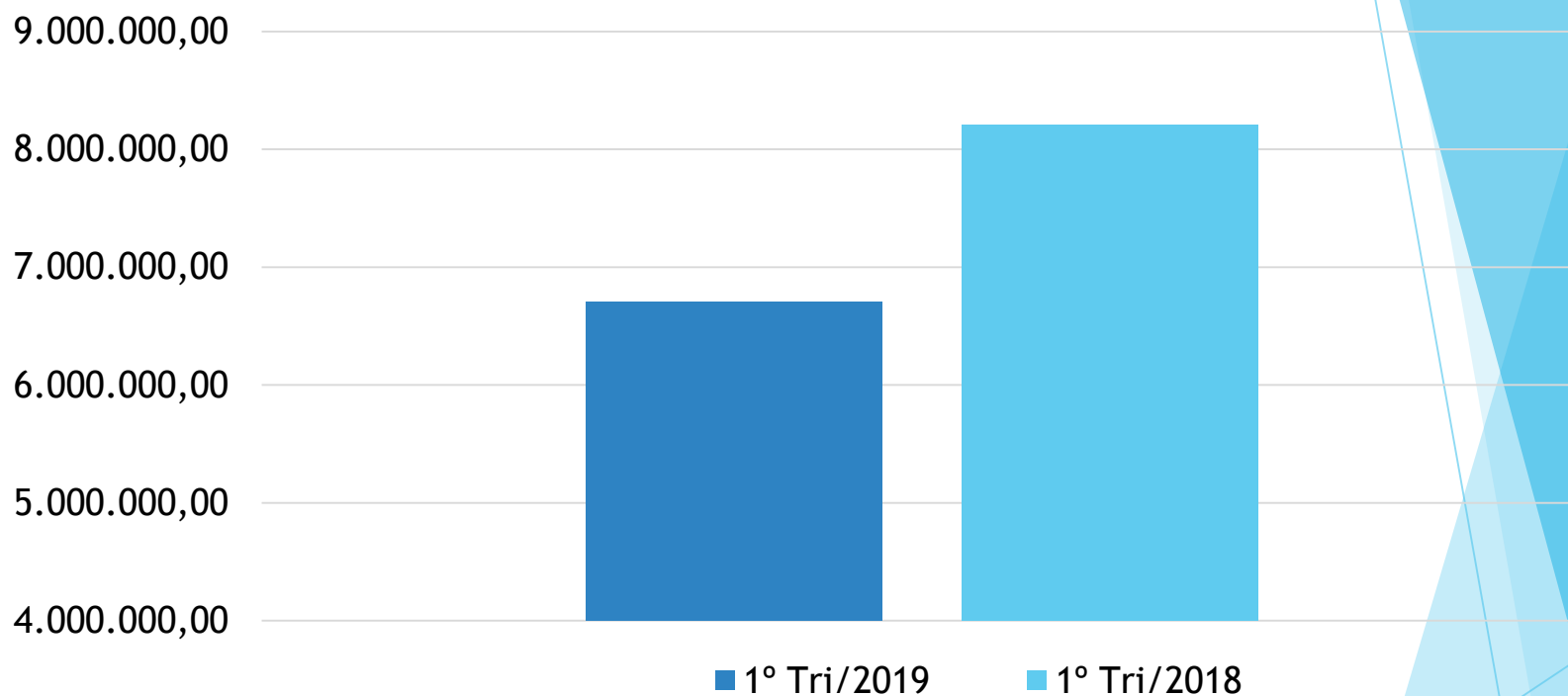
Pauta

- ▶ Receitas
- ▶ Despesas
- ▶ Desempenho

Orçamento

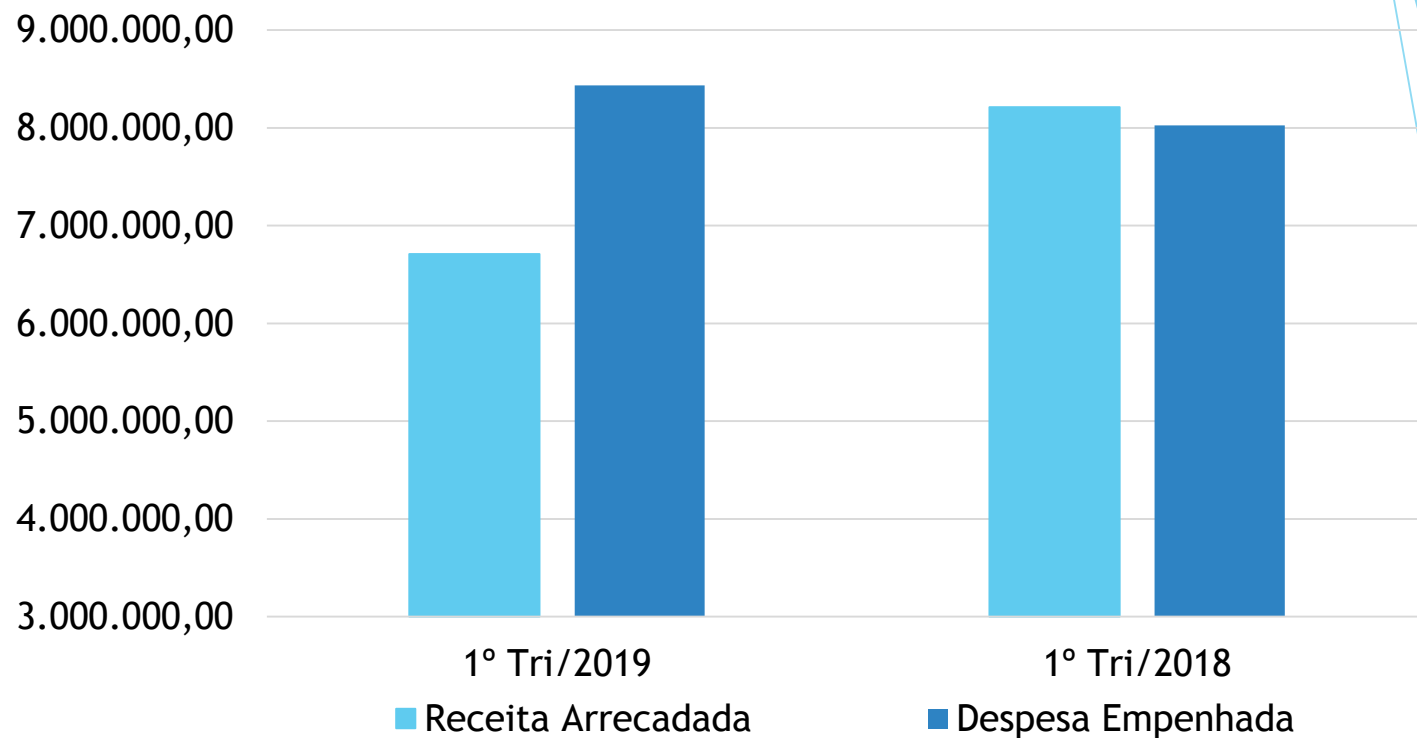
(Em milhões)	1º TRIMESTRE/2019	1º TRIMESTRE/2018
Receitas Orçadas	6.577.549,18	6.381.016,00
Receitas Arrecadadas	6.710.630,85	8.210.886,68
Despesas Fixadas	6.577.549,18	6.381.016,00
Despesas Empenhadas	8.434.725,58	8.025.061,33
Despesas Liquidadas	6.495.110,10	5.977.402,38
Despesas Pagas	6.747.585,54	6.778.643,59
Superávit / Déficit Orçamentário	<u>-1.724.094,73</u>	<u>185.825,35</u>

Receitas Arrecadadas



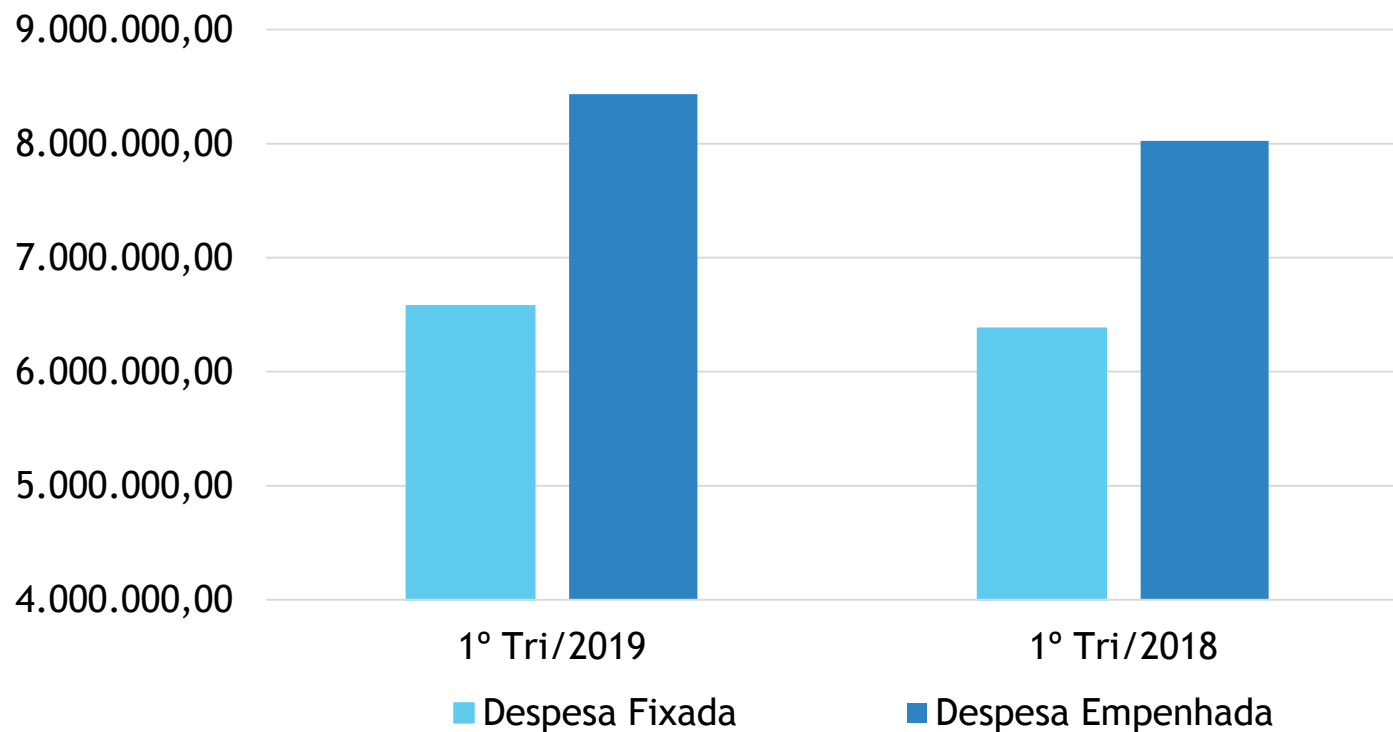
1° Trimestre/2019	6.710.630,85
1° Trimestre/2018	8.210.886,68

Receitas x Despesas



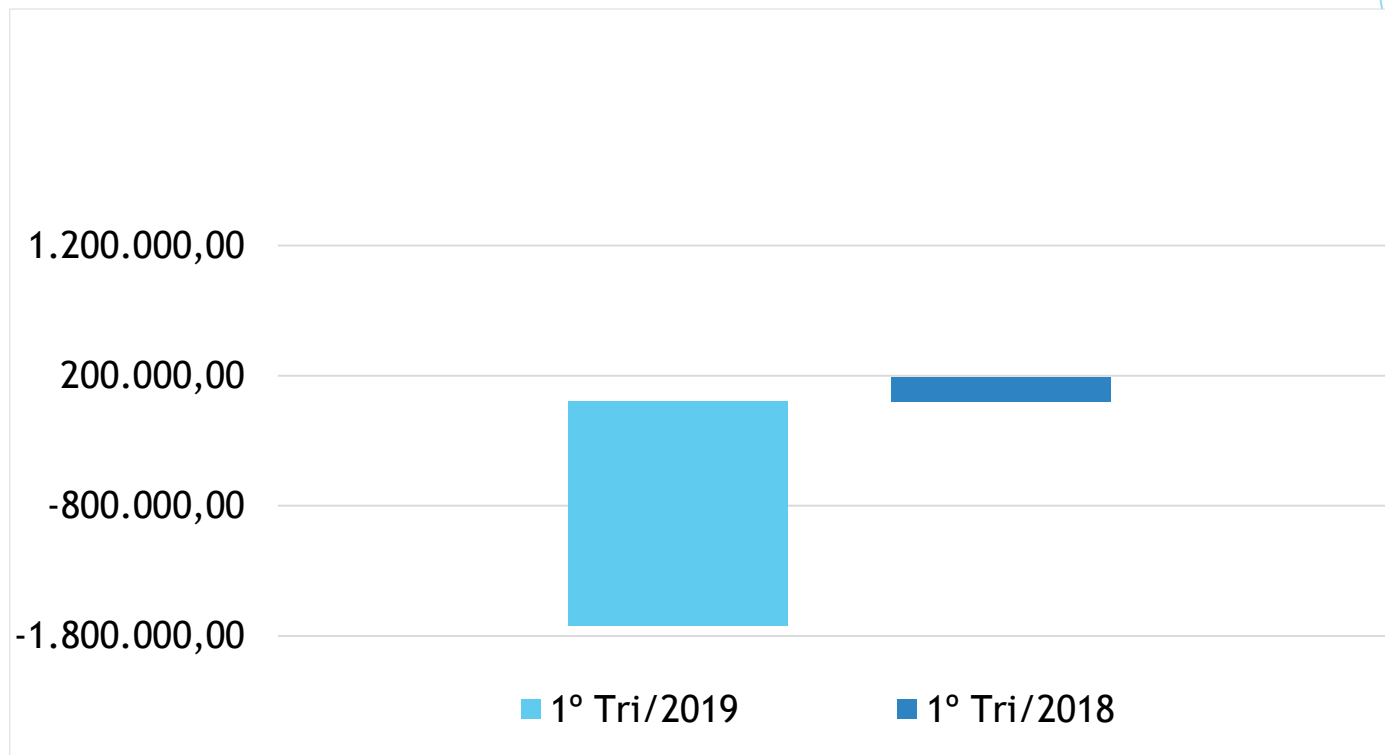
	1º Trimestre/2019	1º Trimestre/2018
Receita Arrecadada	6.710.630,85	8.210.886,68
Despesa Empenhada	8.434.725,58	8.025.061,33

Despesas



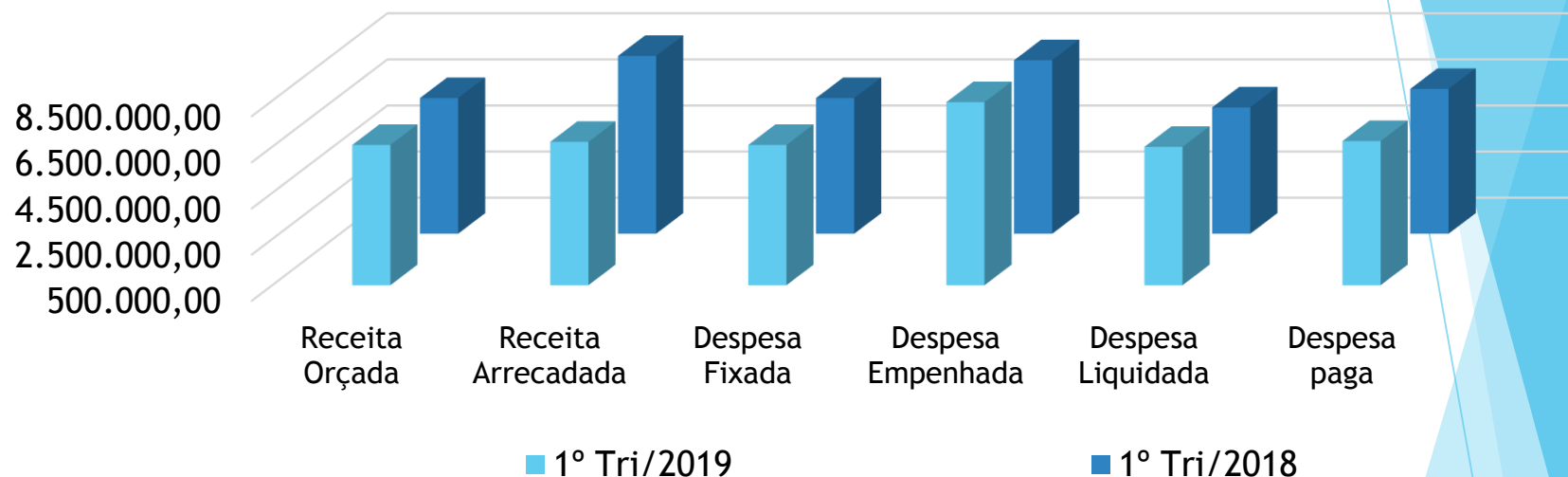
	1° Trimestre/2019	1° Trimestre/2018
Despesa Fixada	6.577.549,18	6.381.016,00
Despesa Empenhada	8.434.725,58	8.025.061,33

Resultado



	1° Trimestre/2019	-1.724.094,73
	1° Trimestre/2018	185.825,35

Receitas x Despesas



	1° Trimestre/2019	1° Trimestre/2018
Receita Orçada	6.577.549,18	6.381.016,00
Receita Arrecadada	6.710.630,85	8.210.886,68
Despesa Fixada	6.577.549,18	6.381.016,00
Despesa Empenhada	8.434.725,58	8.025.061,33
Despesa Liquidada	6.495.110,10	5.977.402,38
Despesa Paga	6.747.585,54	6.778.643,59

Disponibilidade X Contas a Pagar

DESPESAS ASSUMIDAS EM 2019	31/03/2019
DISPONIBILIDADE FINANCEIRA	2.438.254,58
(-) SALDO DE RESTOS A PAGAR	403.582,99
(-) EMPENHOS LIQUIDADOS A PAGAR	1.484.576,42
(-) CONSIGNAÇÕES	508.950,06
(-) EMPRÉSTIMOS E FINANCIAMENTOS	1.129.598,64
DISPONIBILIDADE FINANCEIRA LÍQUIDA	-1.088.453,53

Disponibilidades x Dívida Curto Prazo

