



Ame Casa Branca

PRESTAÇÃO DE CONTAS - DEZEMBRO/ 2018

Pauta

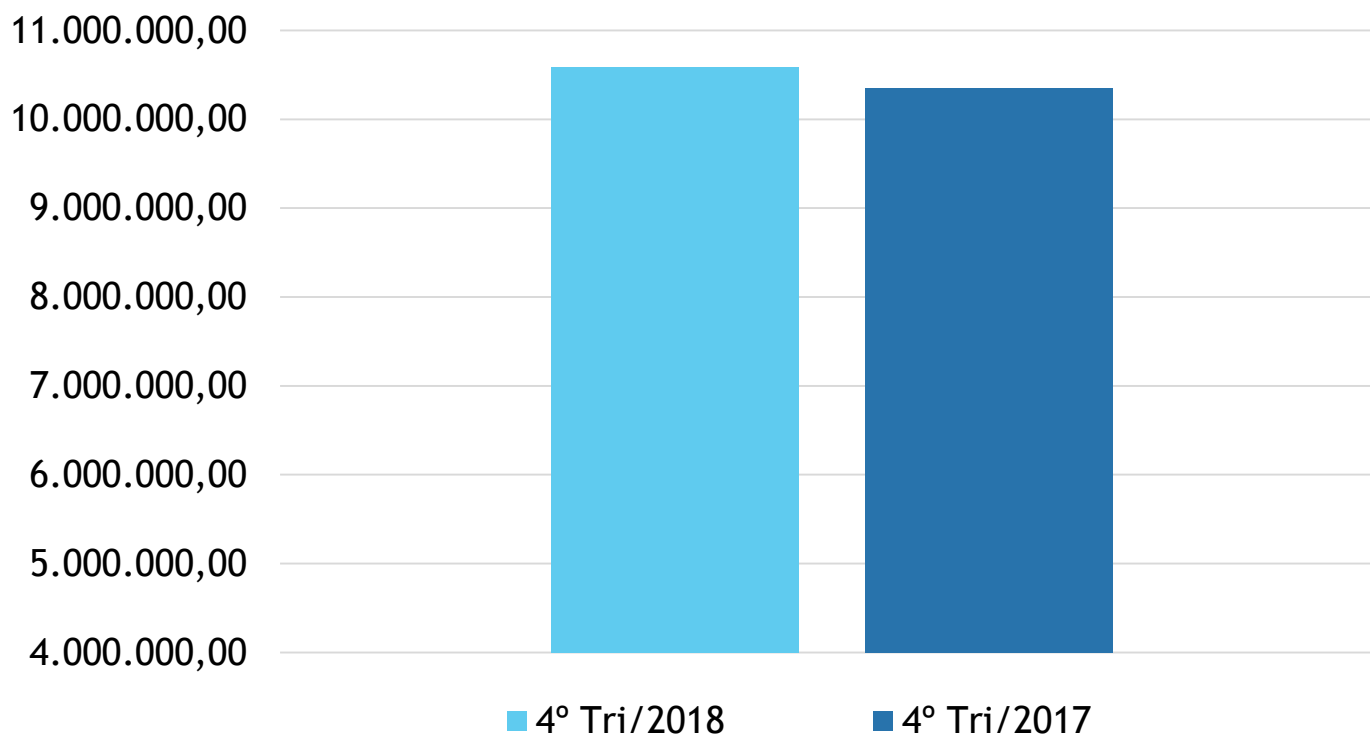
- ▶ Receitas
- ▶ Despesas
- ▶ Desempenho

Orçamento

(Em milhões)	4º TRIMESTRE/2018	4º TRIMESTRE/2017
Receitas Orçadas	10.683.324,00	10.251.868,00
Receitas Arrecadadas	10.586.015,18	10.348.930,17
Despesas Fixadas	10.683.324,00	10.251.868,00
Despesas Empenhadas	10.126.715,76	9.944.732,54
Despesas Liquidadas	10.051.811,04	9.921.783,87
Despesas Pagas	10.154.167,09	9.867.144,25
Superávit / Déficit Orçamentário	<u>459.299,42</u>	<u>404.197,63</u>

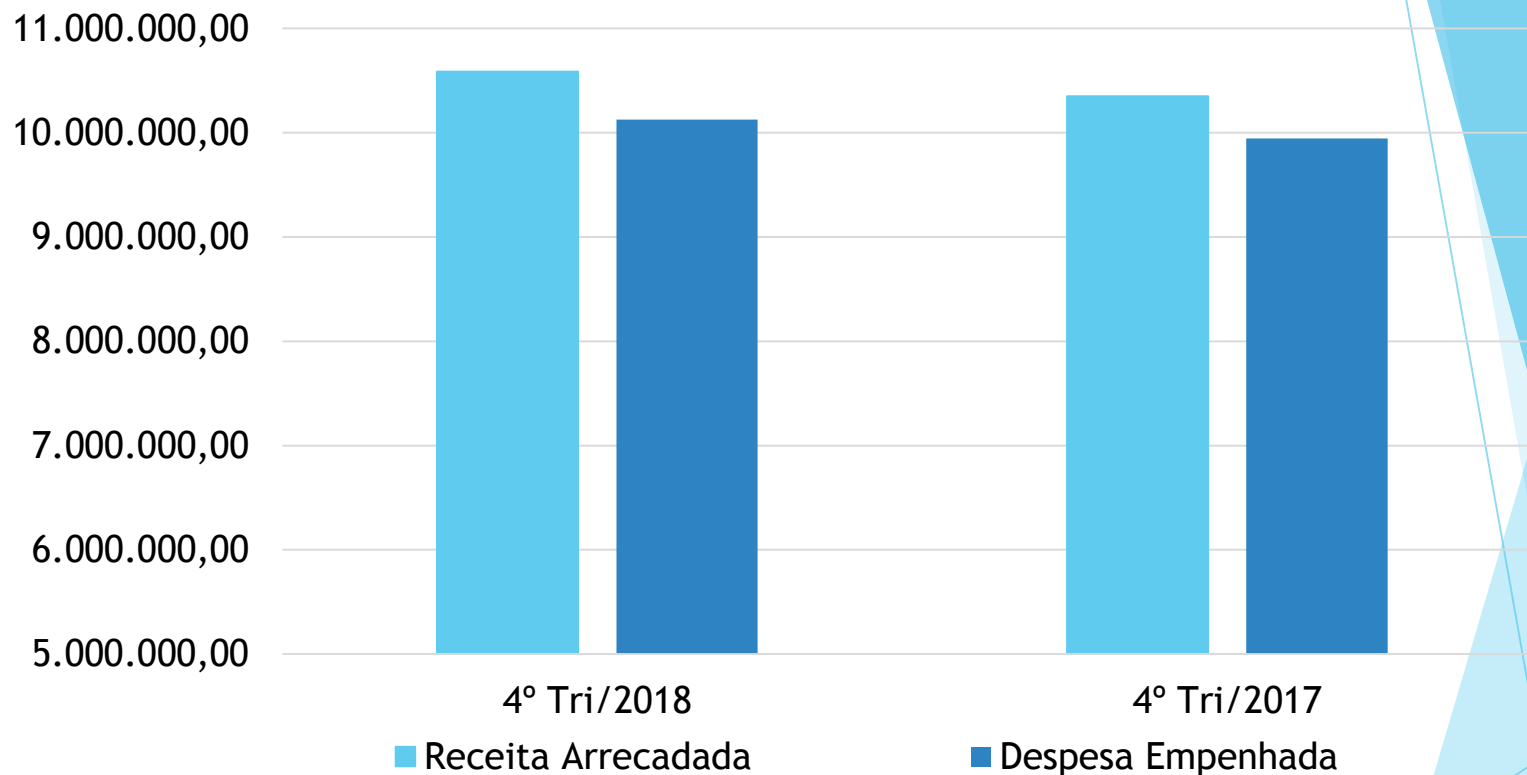
Receitas

Receitas Arrecadadas



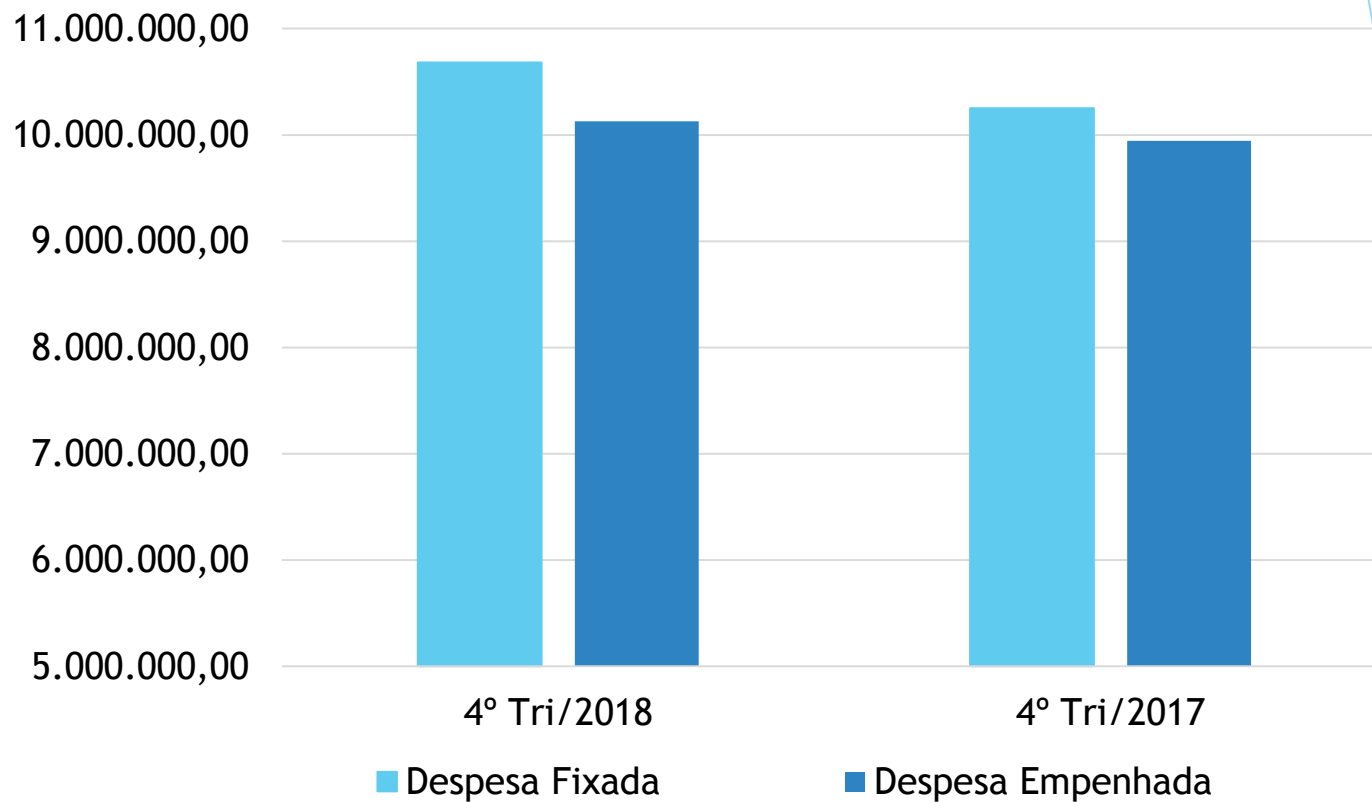
■ 4° Tri/2018	4° Trimestre/2018	10.586.015,18
■ 4° Tri/2017	4° Trimestre/2017	10.348.930,17

Receitas x Despesas



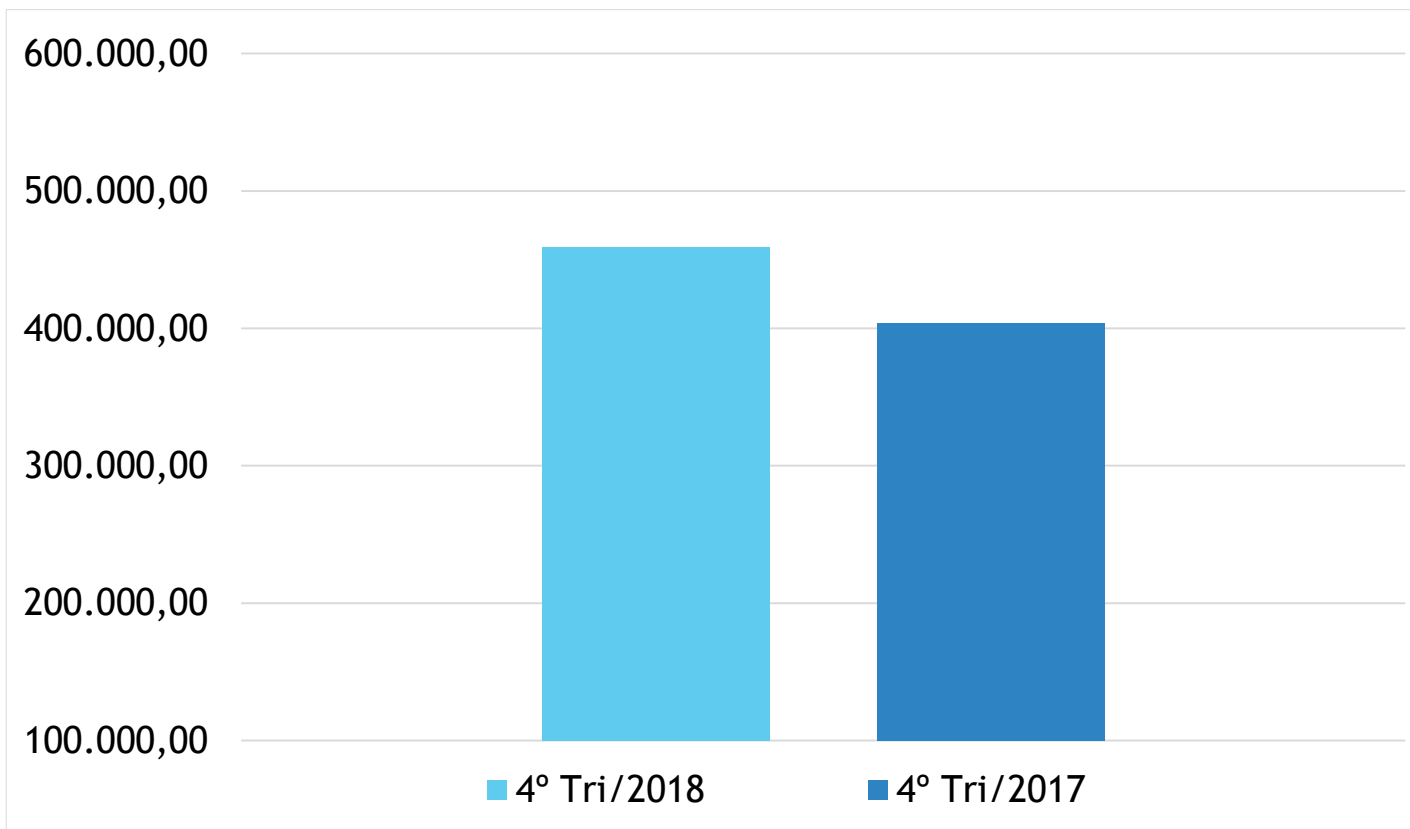
	4° Trimestre/2018	4° Trimestre/2017
Receita Arrecadada	10.586.015,18	10.348.930,17
Despesa Empenhada	10.126.715,76	9.944.732,54

Despesas



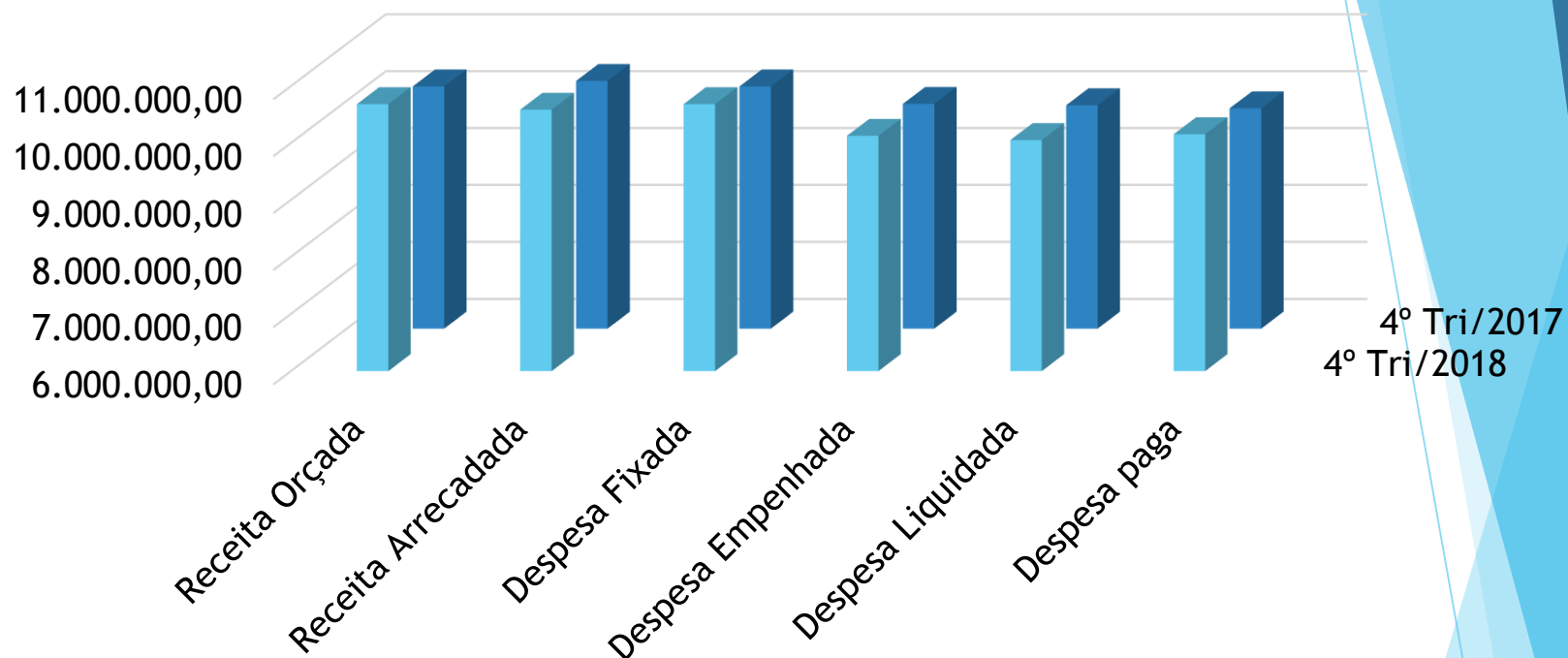
	4º Trimestre/2018	4º Trimestre/2017
Despesa Fixada	10.683.324,00	10.251.868,00
Despesa Empenhada	10.126.715,76	9.944.732,54

Resultado



4° Trimestre/2018	459.299,42
4° Trimestre/2017	404.197,63

Receitas X Despesas



	4° Trimestre/2018	4° Trimestre/2017
Receita Orçada	10.683.324,00	10.251.868,00
Receita Arrecadada	10.586.015,18	10.348.930,17
Despesa Fixada	10.683.324,00	10.251.868,00
Despesa Empenhada	10.126.715,76	9.944.732,54
Despesa Liquidada	10.051.811,04	9.921.783,87
Despesa Paga	10.154.167,09	9.867.144,25

Disponibilidade X Contas a Pagar

DESPESAS ASSUMIDAS EM 2018	31/12/2018
DISPONIBILIDADE FINANCEIRA	2.361.284,07
(-) SALDO DE RESTOS A PAGAR	2.492,00
(-) EMPENHOS LIQUIDADOS A PAGAR	554.238,54
(-) CONSIGNAÇÕES	378.001,82
(-) EMPRESTIMOS E FINANCIAMENTOS	0,00
DISPONIBILIDADE FINANCEIRA LIQUIDA	1.426.551,71

Disponibilidades x Dívida Curto Prazo

