




Hospital Regional

PRESTAÇÃO DE CONTAS – Dezembro/2017



Pauta

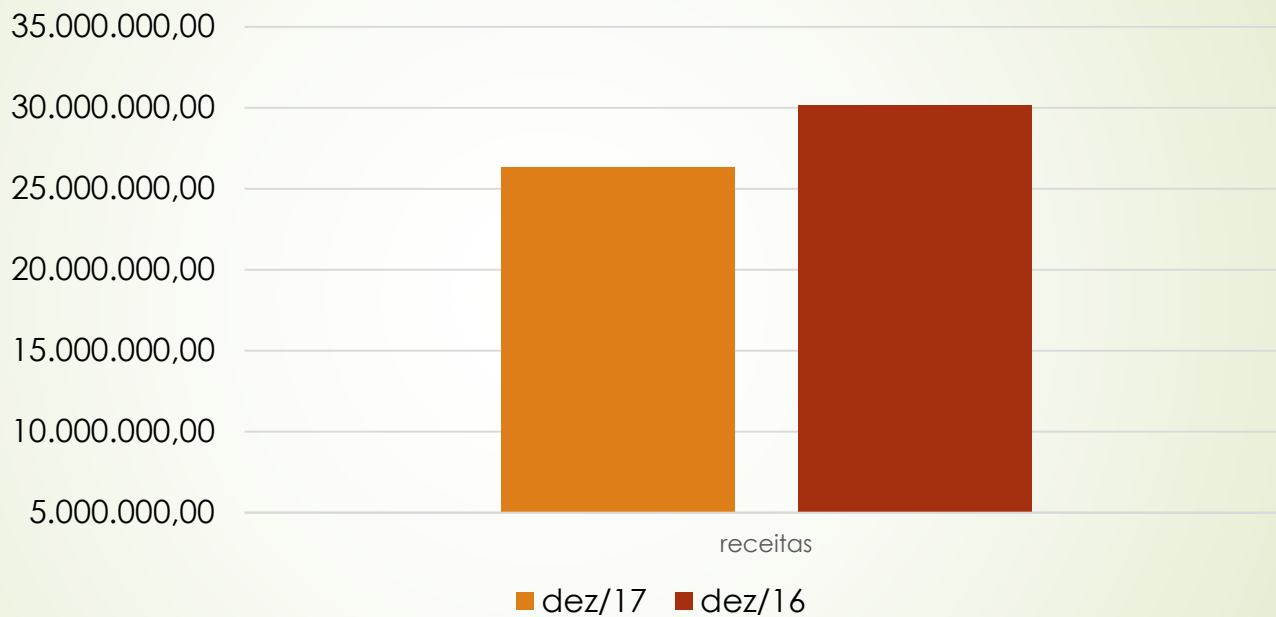
- Receitas
 - Despesas
 - Desempenho
- 

Orçamento

(Em milhões)	DEZEMBRO/2017	DEZEMBRO/2016
Receitas Orçadas	28.822.388,93	28.030.119,83
Receitas Arrecadadas	26.320.792,05	30.159.602,41
Despesas Fixadas	28.822.388,93	28.030.119,83
Despesas Empenhadas	27.425.428,67	28.030.119,83
Despesas Liquidadas	26.885.479,61	27.424.563,28
Despesas Pagas	23.709.991,67	24.791.561,86
Superávit / Déficit Orçamentário	(1.104.636,62)	2.129.482,58

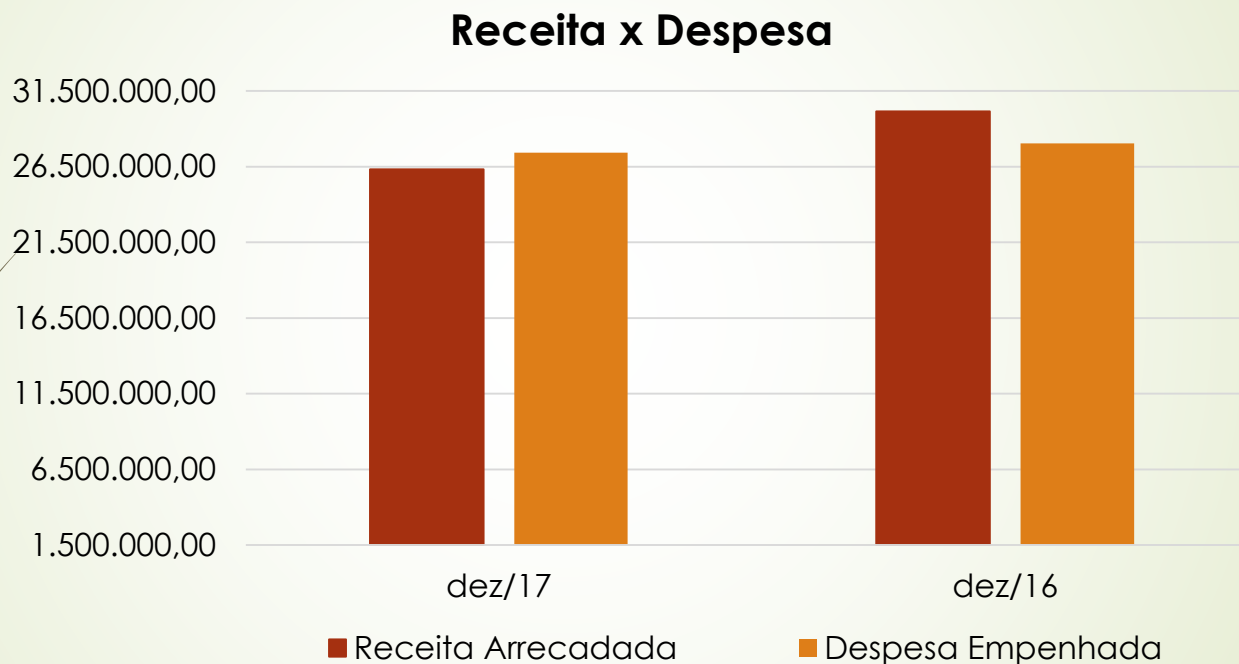
Receitas

Receitas Arrecadadas



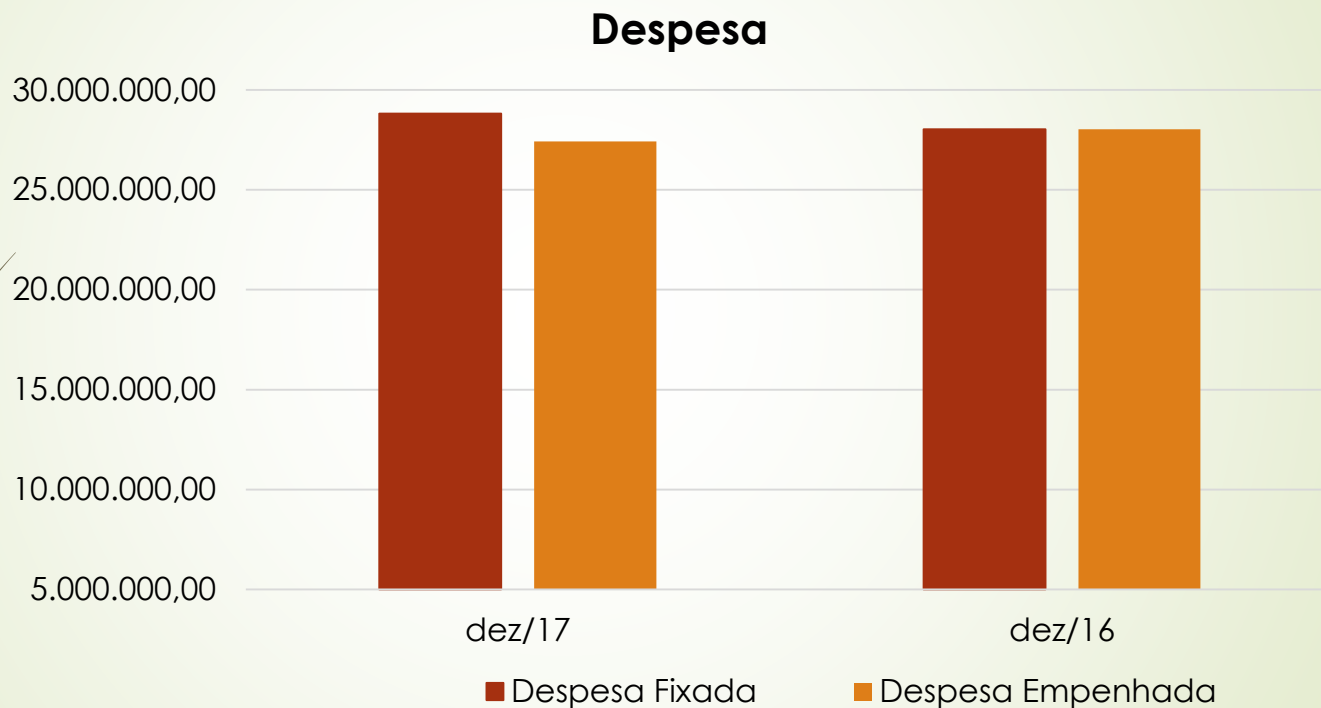
dez/16	30.159.602,41
dez/17	26.320.792,05

Receitas x Despesas



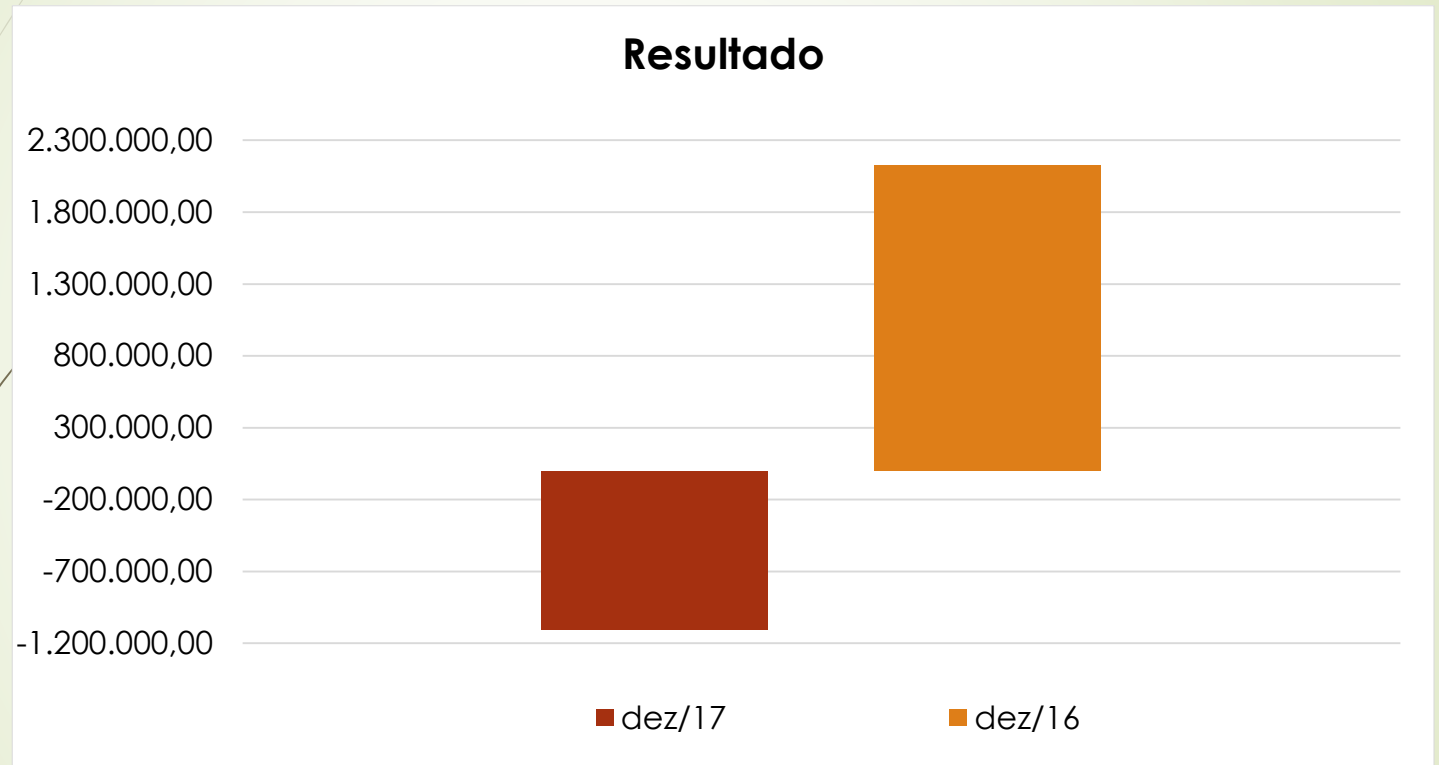
	dez/17	dez/16
Receita Arrecadada	26.320.792,05	30.159.602,41
Despesa Empenhada	27.425.428,67	28.030.119,83

Despesas



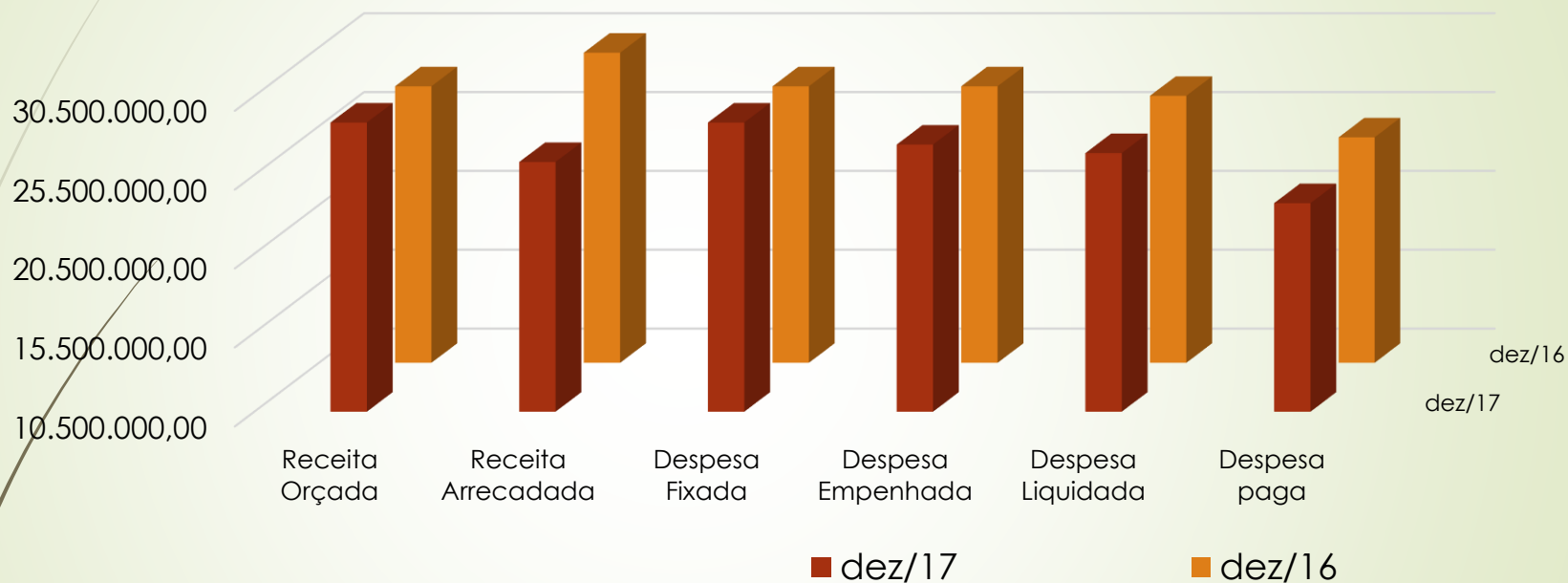
	dez/17	dez/16
Despesa Fixada	28.822.388,93	28.030.119,83
Despesa Empenhada	27.425.428,67	28.030.119,83

Resultado



	dez/16	2.129.482,58
	dez/17	-1.104.636,62

Receitas x Despesas



	dez/17	dez/16
Receita Orçada	28.822.388,93	28.030.119,83
Receita Arrecadada	26.320.792,05	30.159.602,41
Despesa Fixada	28.822.388,93	28.030.119,83
Despesa Empenhada	27.425.428,67	28.030.119,83
Despesa Liquidada	26.885.479,61	27.424.563,28
Despesa Paga	23.709.991,67	24.791.561,86

Disponibilidades X Contas a Pagar

DESPESAS ASSUMIDAS EM 2017	31/12/2017
DISPONIBILIDADE FINANCEIRA	2.106.396,38
(-) SALDO DE RESTOS A PAGAR	3.201.316,45
(-) EMPENHOS LIQUIDADOS A PAGAR	0,00
(-) CONSIGNAÇÕES	268.769,02
(-) EMPRESTIMOS E FINANCIAMENTOS	1.148.678,29
DISPONIBILIDADE FINANCEIRA LIQUIDA	(2.512.367,38)

Disponibilidades x Dívida Curto Prazo

