




Ame Casa Branca

PRESTAÇÃO DE CONTAS – MARÇO/ 2018



Pauta

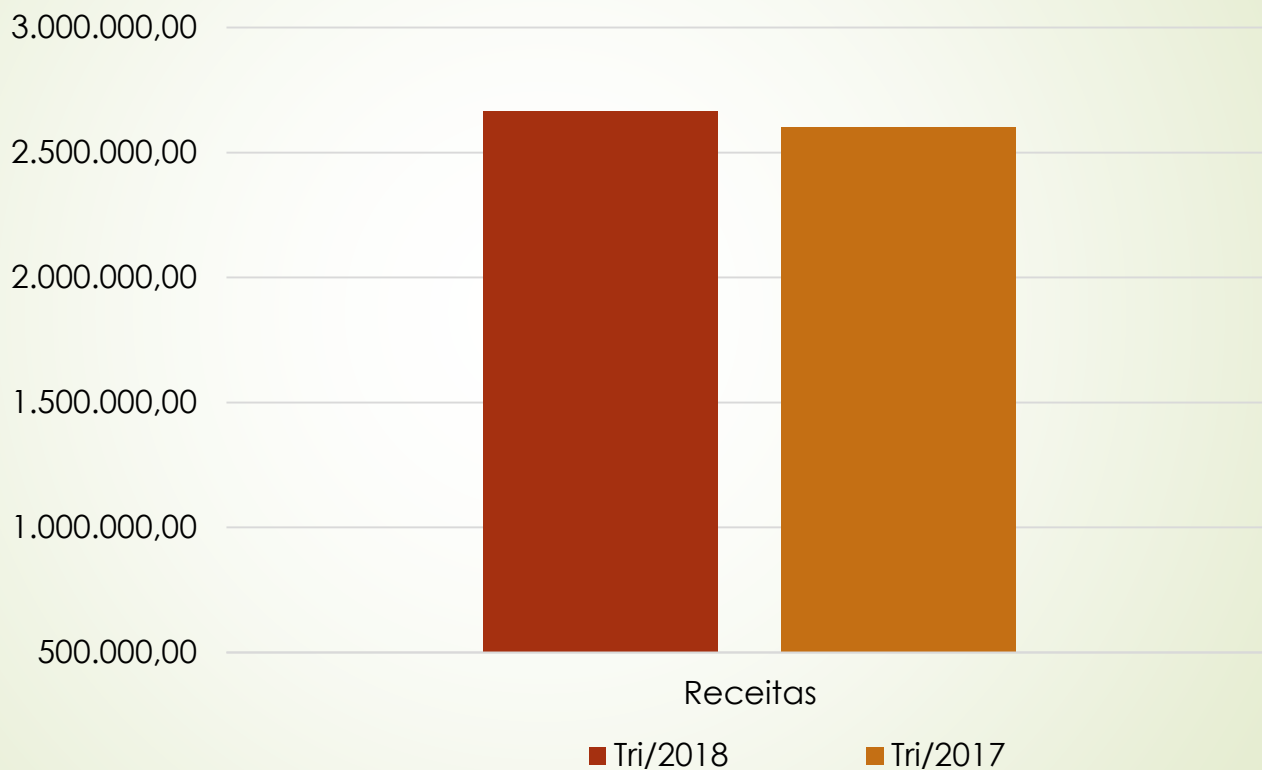
- Receitas
 - Despesas
 - Desempenho
- 



Orçamento

(Em milhões)	1º TRIMESTRE/2018	1º TRIMESTRE/2017
Receitas Orçadas	2.670.831,00	2.562.967,00
Receitas Arrecadadas	2.664.530,79	2.602.971,85
Despesas Fixadas	2.670.831,00	2.562.967,00
Despesas Empenhadas	3.386.029,55	2.962.031,98
Despesas Liquidadas	2.282.880,95	2.102.808,40
Despesas Pagas	2.406.692,34	2.133.247,83
Superávit / Déficit Orçamentário	-721.498,76	-359.060,13

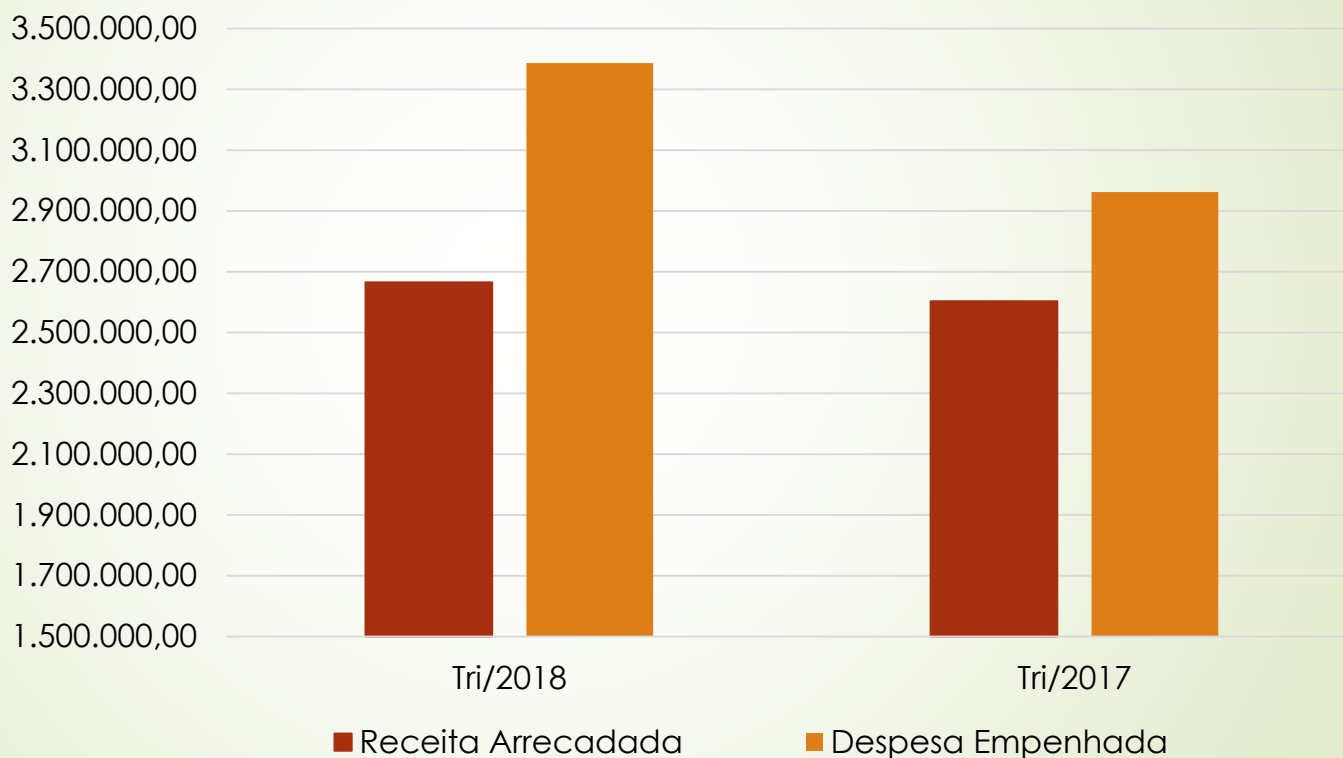
Receitas

Receitas Arrecadadas



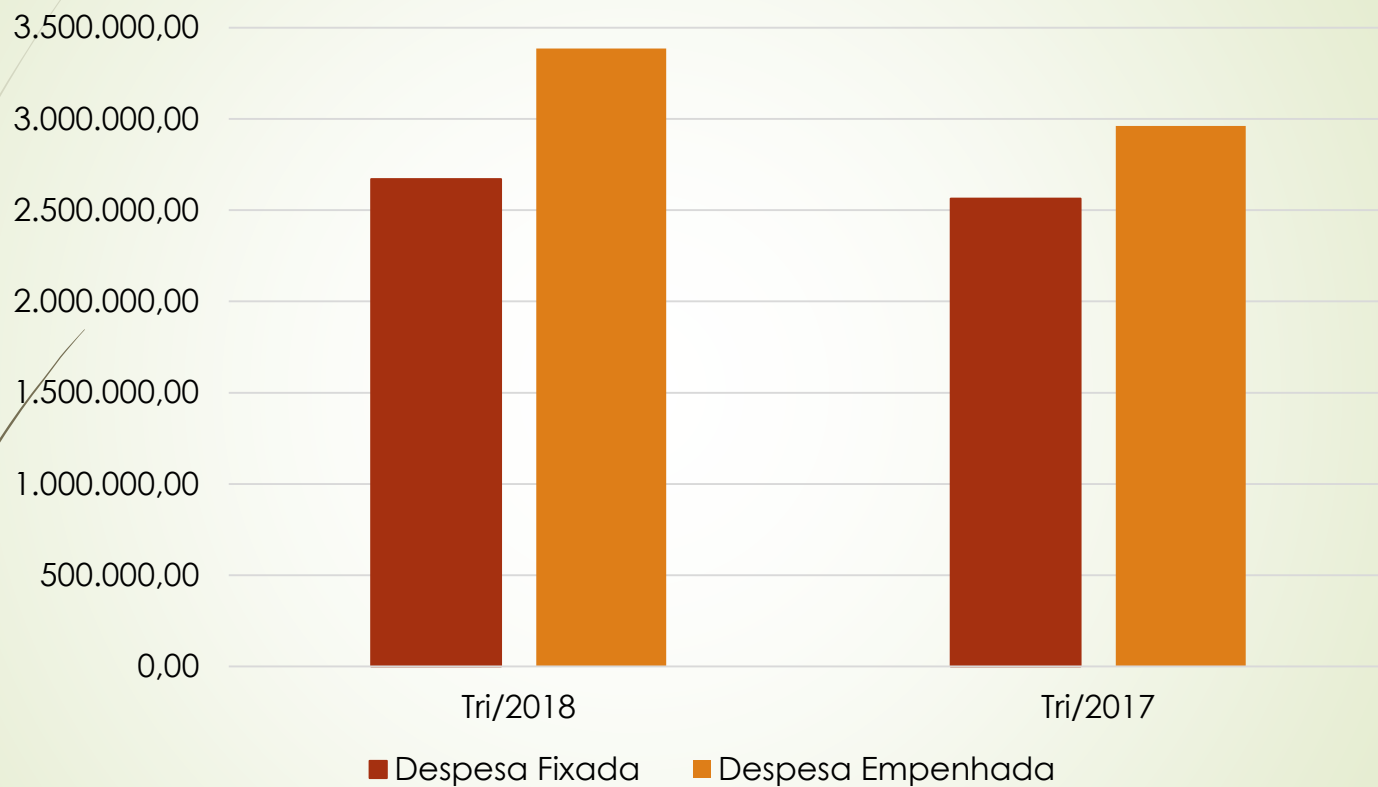
	TRIMESTRE/2018	2.664.530,79
	TRIMESTRE/2017	2.602.971,85

Receitas x Despesas



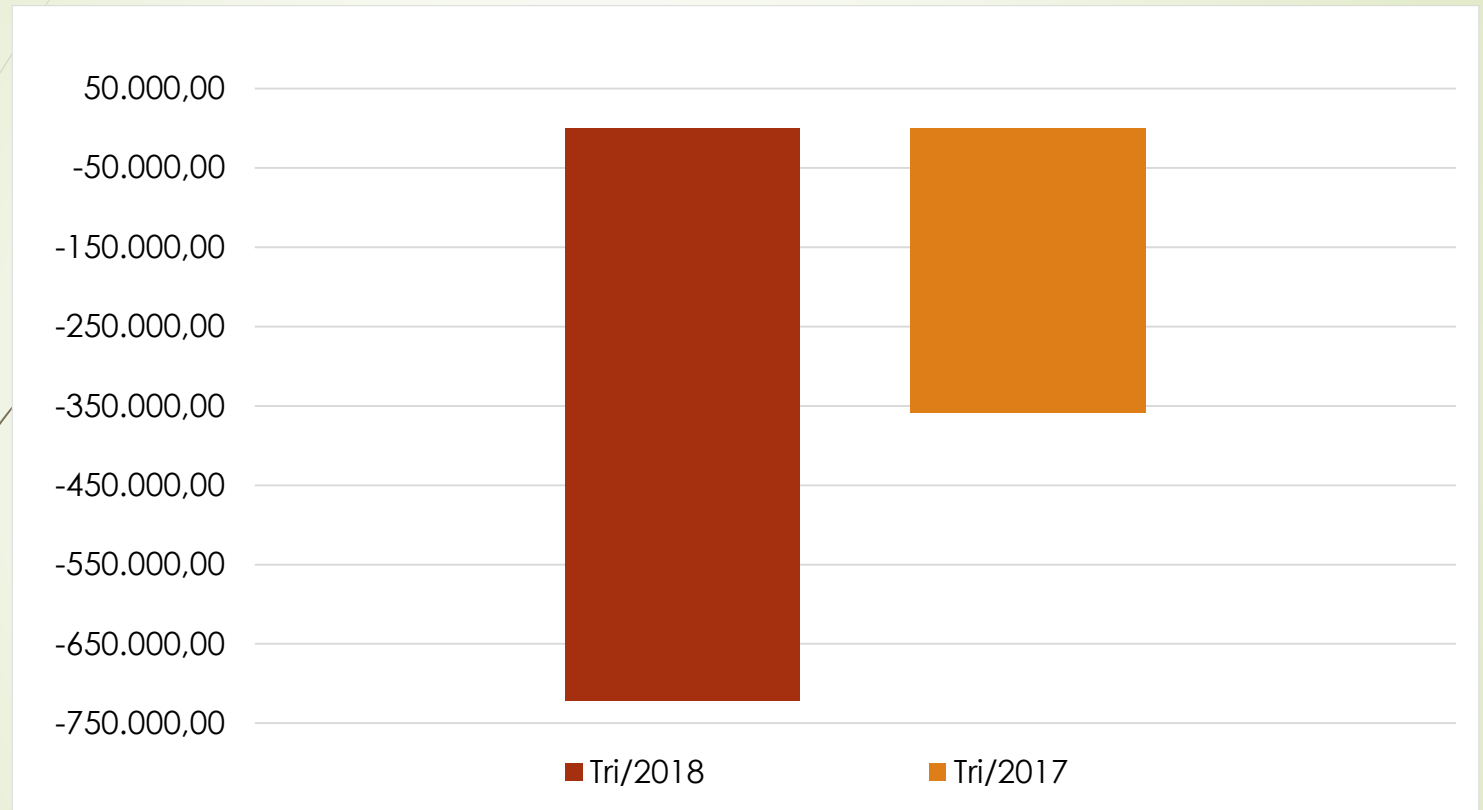
	TRIMESTRE/2018	TRIMESTRE/2017
Receita Arrecadada	2.664.530,79	2.602.971,85
Despesa Empenhada	3.386.029,55	2.962.031,98



Despesas



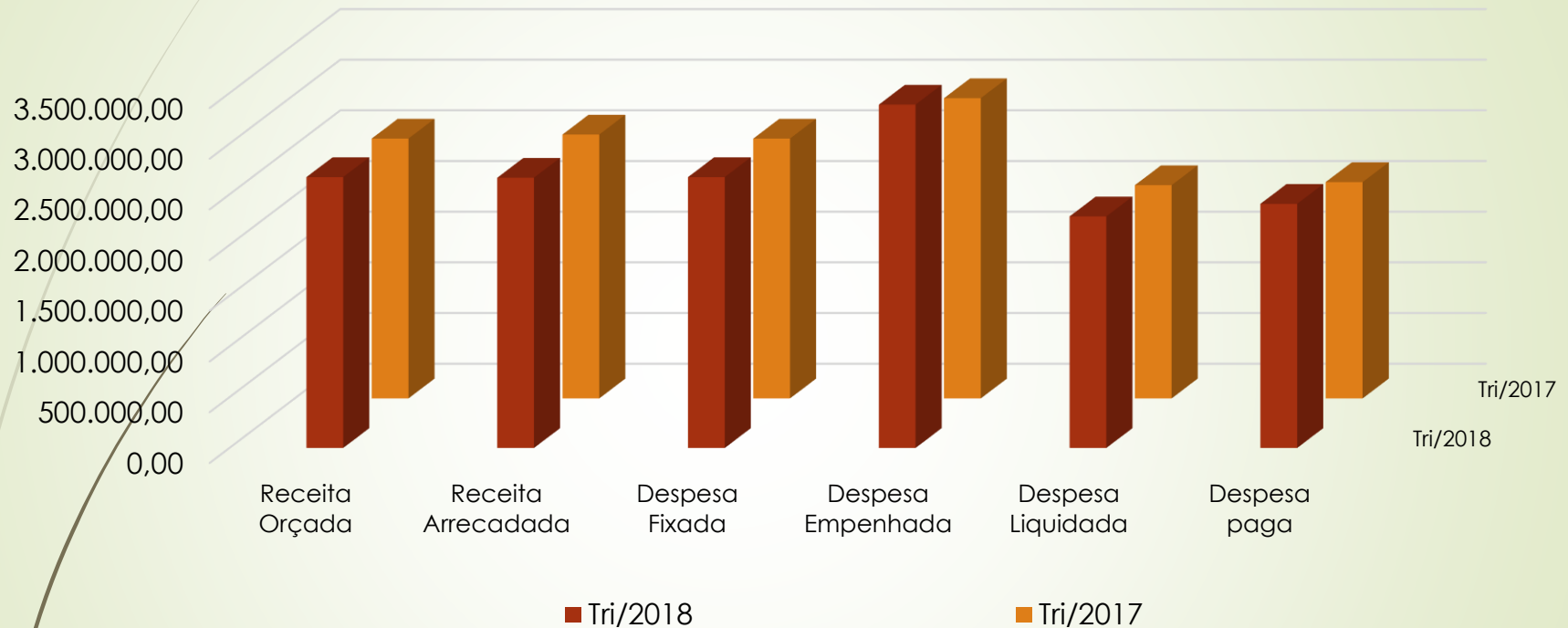
	TRIMESTRE/2018	TRIMESTRE/2017
Despesa Fixada	2.670.831,00	2.562.967,00
Despesa Empenhada	3.386.029,55	2.962.031,98

Resultado



	TRIMESTRE/2018	-721.498,76
	TRIMESTRE/2017	-359.060,13

Receitas X Despesas



	TRIMESTRE/2018	TRIMESTRE/2017
Receita Orçada	2.670.831,00	2.562.967,00
Receita Arrecadada	2.664.530,79	2.602.971,85
Despesa Fixada	2.670.831,00	2.562.967,00
Despesa Empenhada	3.386.029,55	2.962.031,98
Despesa Liquidada	2.282.880,95	2.102.808,40
Despesa Paga	2.406.692,34	2.133.247,83

Disponibilidade X Contas a Pagar

DESPESAS ASSUMIDAS EM 2018	31/03/2018
DISPONIBILIDADE FINANCEIRA	2.058.217,21
(-) SALDO DE RESTOS A PAGAR	675,00
(-) EMPENHOS LIQUIDADOS A PAGAR	534.600,20
(-) CONSIGNAÇÕES	283.736,40
(-) EMPRESTIMOS E FINANCIAMENTOS	0,00
DISPONIBILIDADE FINANCEIRA LIQUIDA	1.239.205,61

Disponibilidades x Dívida Curto Prazo

