



SAMU
192

SAMU

PRESTAÇÃO DE CONTAS - 1º TRIMESTRE/2019

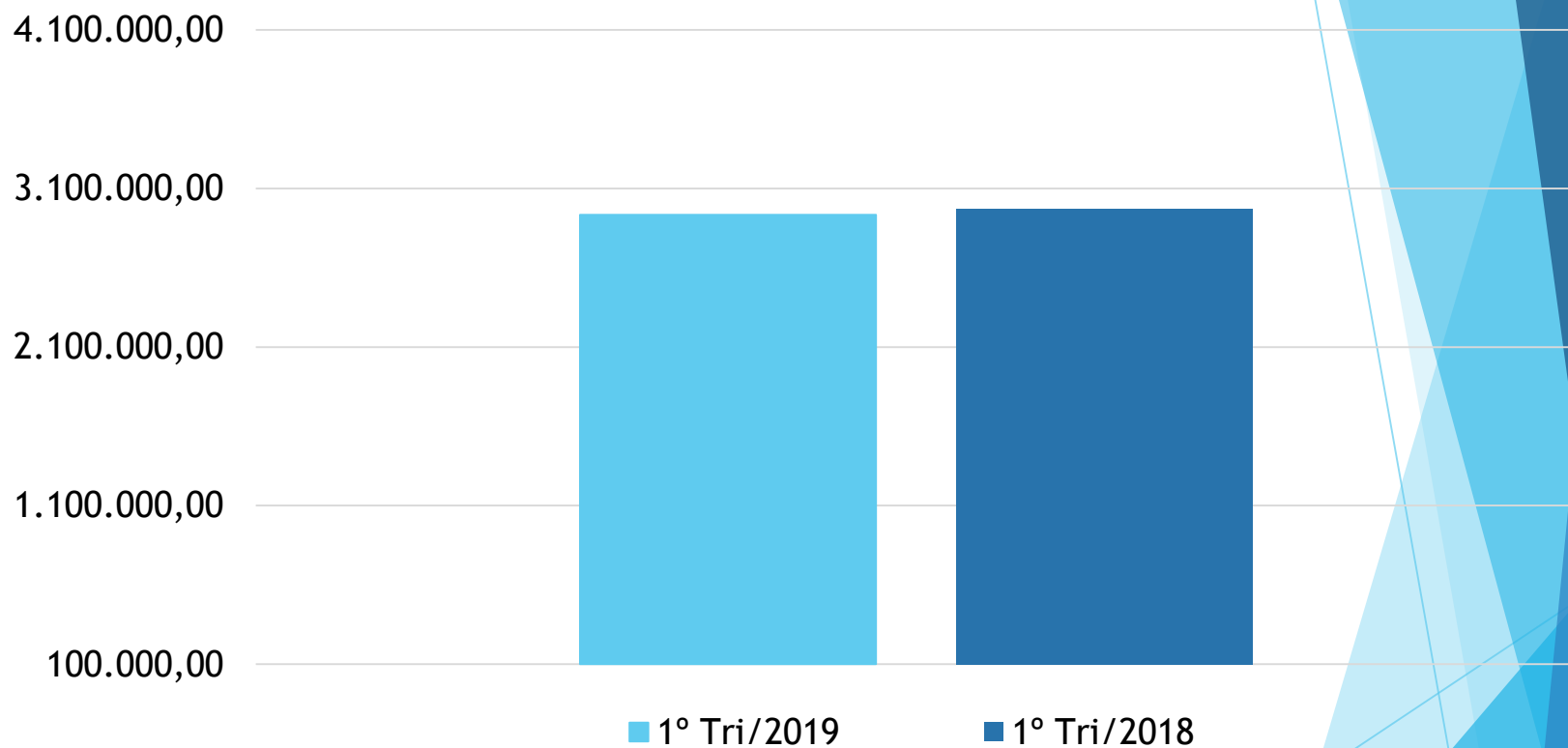
Pauta

- ▶ Receitas
- ▶ Despesas
- ▶ Desempenho

Orçamento

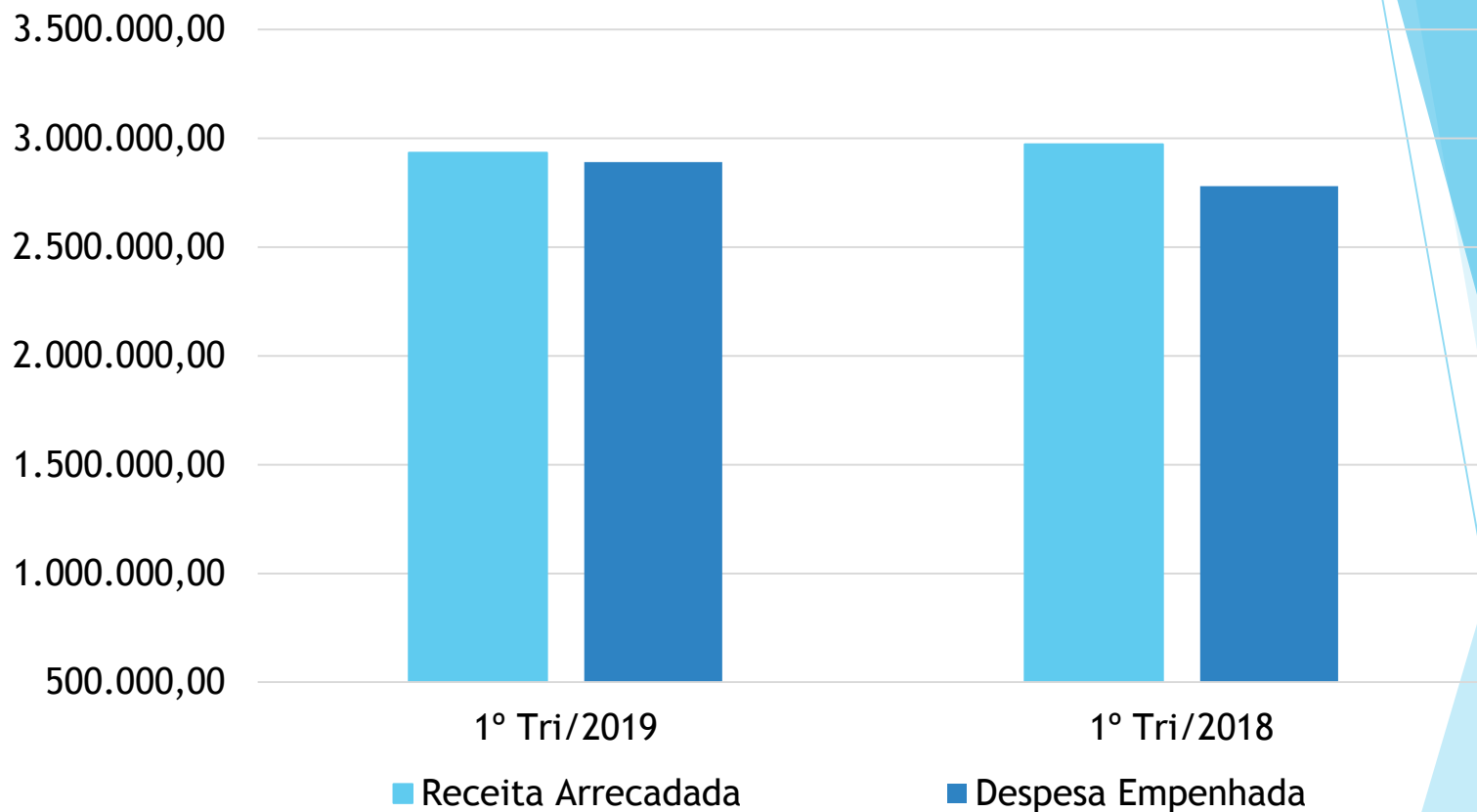
(Em milhões)	1º TRIMESTRE/2019	1º TRIMESTRE/2018
Receitas Orçadas	2.885.721,20	3.006.117,00
Receitas Arrecadadas	2.933.960,28	2.973.158,96
Despesas Fixadas	2.885.721,20	3.006.117,00
Despesas Empenhadas	2.891.012,84	2.780.132,18
Despesas Liquidadas	2.724.330,46	2.579.964,44
Despesas Pagas	2.771.282,62	3.429.151,34
Superávit / Déficit Orçamentário	<u>42.947,44</u>	<u>193.026,78</u>

Receitas Arrecadadas



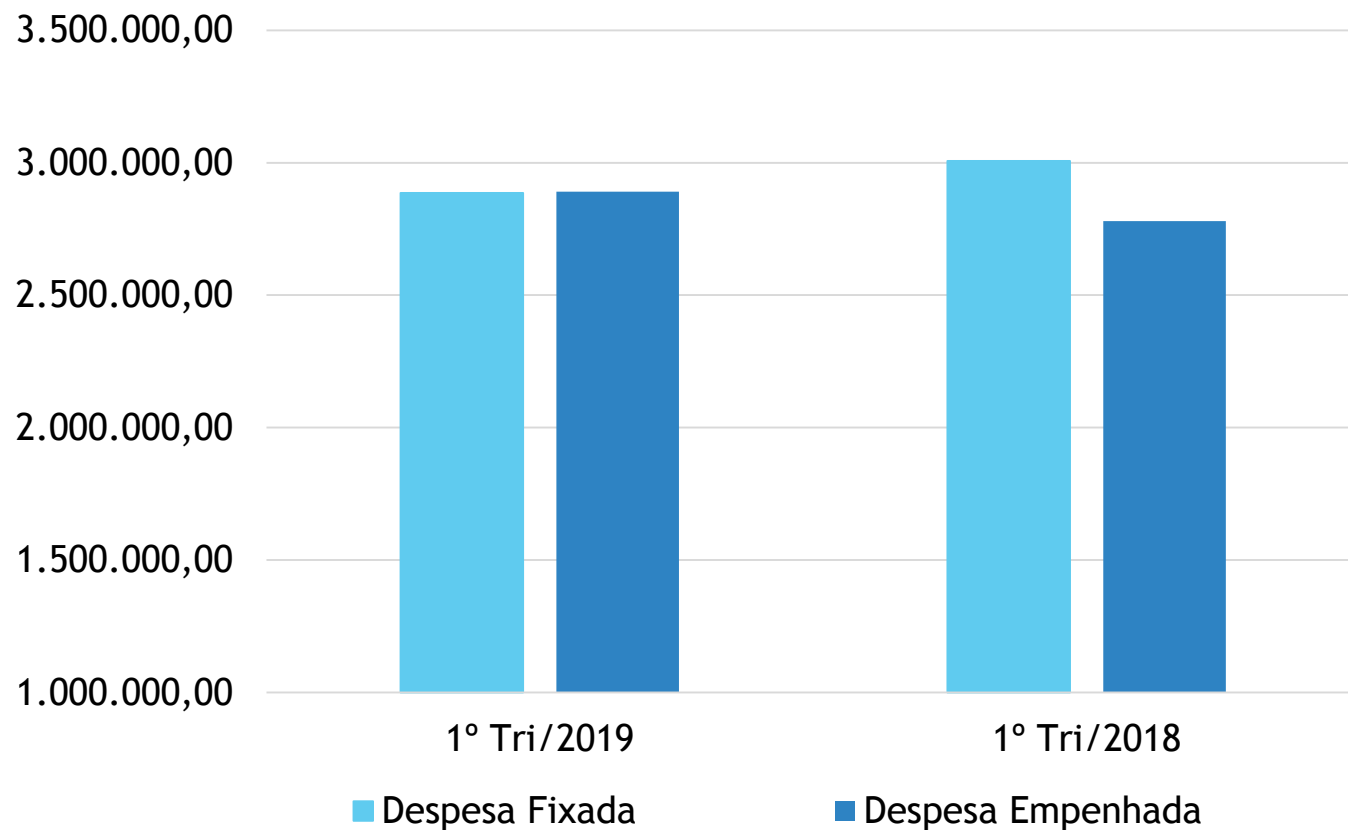
1° Trimestre/2019	2.933.960,28
1° Trimestre/2018	2.973.158,96

Receitas x Despesas



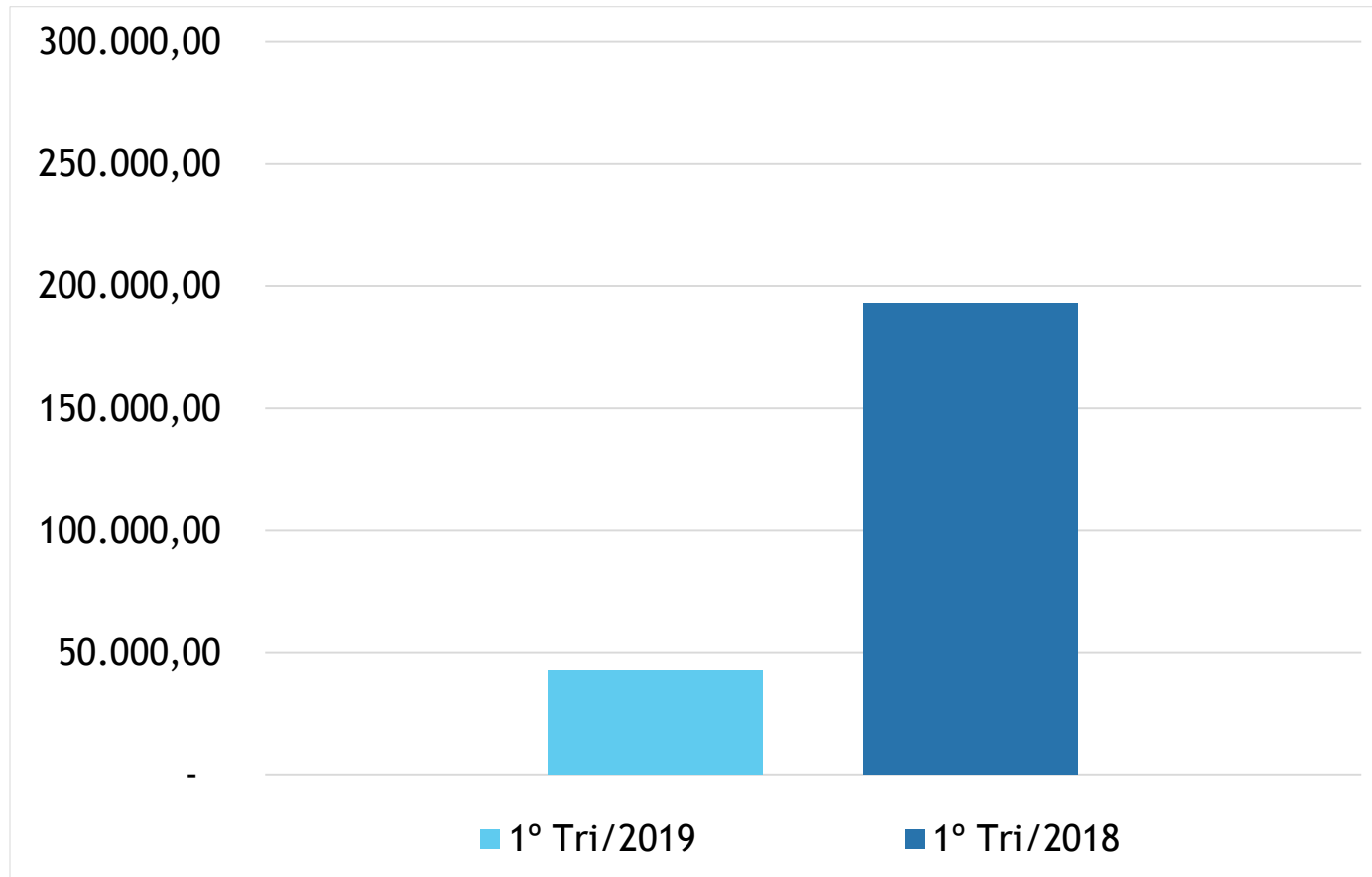
	1º Trimestre/2019	1º Trimestre/2018
Receita Arrecadada	2.933.960,28	2.973.158,96
Despesa Empenhada	2.891.012,84	2.780.132,18



Despesas



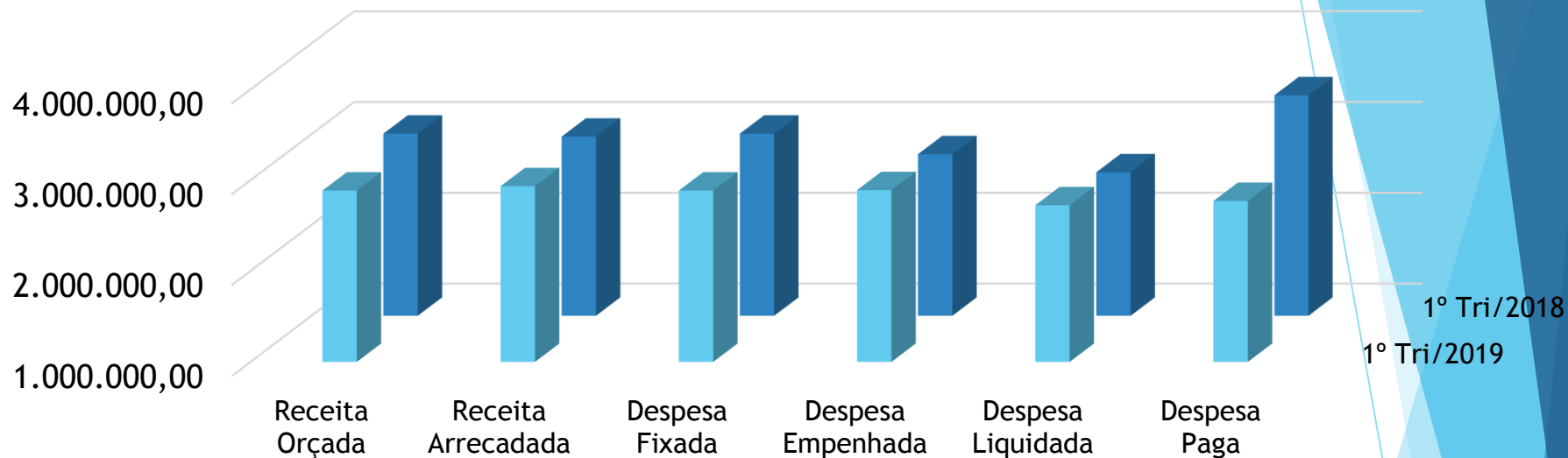
	1º Trimestre/2019	1º Trimestre/2019
Despesa Fixada	2.885.721,20	3.006.117,00
Despesa Empenhada	2.891.012,84	2.780.132,18

Resultado



	1° Trimestre/2019	42.947,44
	1° Trimestre/2018	193.026,78

Receitas x Despesas



	1º Trimestre/2019	1º Trimestre/2018
Receita Orçada	2.885.721,20	3.006.117,00
Receita Arrecadada	2.933.960,28	2.973.158,96
Despesa Fixada	2.885.721,20	3.006.117,00
Despesa Empenhada	2.891.012,84	2.780.132,18
Despesa Liquidada	2.724.330,46	2.579.964,44
Despesa Paga	2.771.282,61	3.429.151,34

Disponibilidade X Contas a Pagar

DESPESAS ASSUMIDAS EM 2019	31/03/2019
DISPONIBILIDADE FINANCEIRA	82.125,78
(-) SALDO DE RESTOS A PAGAR	28.261,87
(-) EMPENHOS LIQUIDADOS A PAGAR	709.686,93
(-) CONSIGNAÇÕES	395.471,44
(-) EMPRESTIMOS E FINANCIAMENTOS	0,00
DISPONIBILIDADE FINANCEIRA LIQUIDA	-1.051.294,46

Disponibilidades x Dívida Curto Prazo

