



Hospital Regional

PRESTAÇÃO DE CONTAS - 3º TRIMESTRE/2019

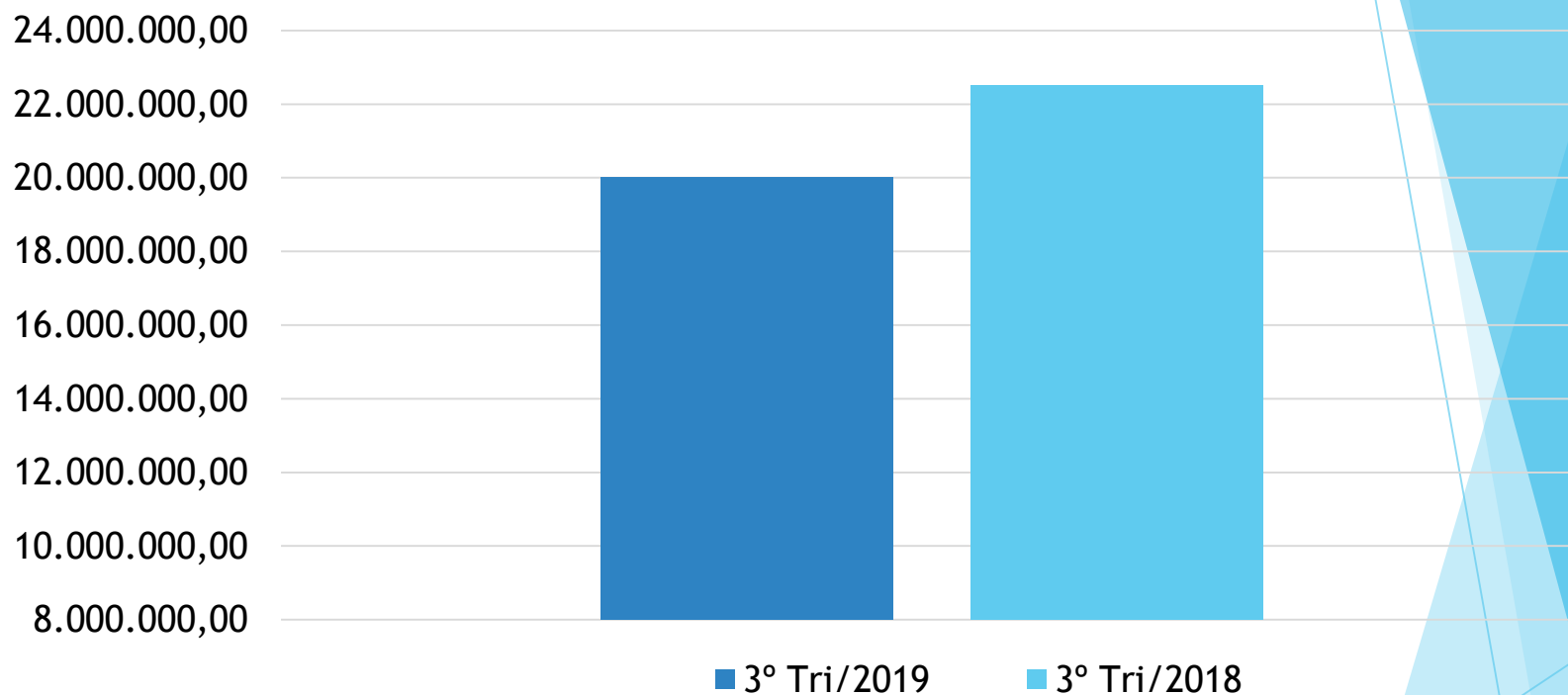
Pauta

- ▶ Receitas
- ▶ Despesas
- ▶ Desempenho

Orçamento

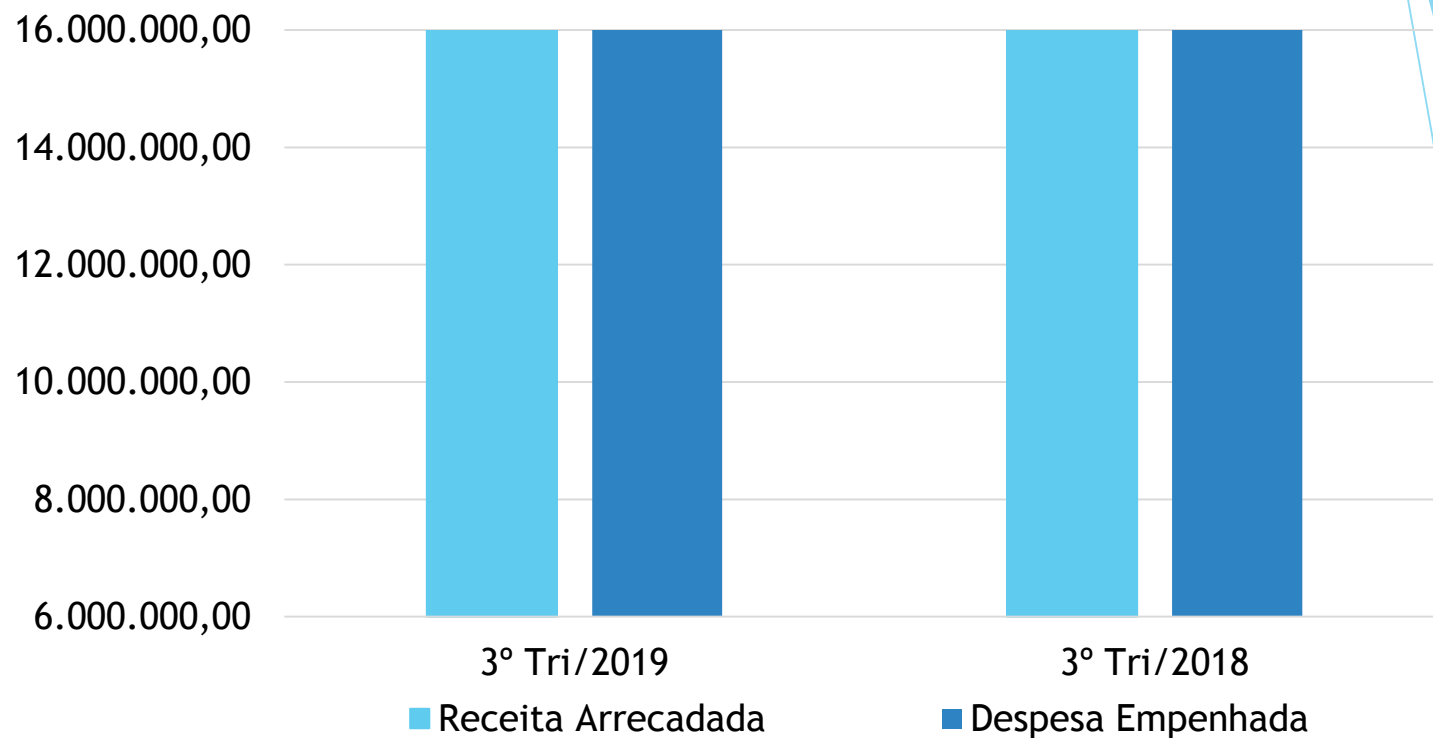
	3º TRIMESTRE/2019	3º TRIMESTRE/2018
Receitas Orçadas	19.732.647,54	19.143.048,00
Receitas Arrecadadas	20.004.556,91	22.523.508,64
Despesas Fixadas	19.732.647,54	19.143.048,00
Despesas Empenhadas	21.623.702,56	20.865.718,64
Despesas Liquidadas	20.535.200,43	20.293.674,15
Despesas Pagas	20.655.948,99	20.933.732,84
Superávit / Déficit Orçamentário	<u>-1.619.145,65</u>	<u>1.657.790,00</u>

Receitas Arrecadadas



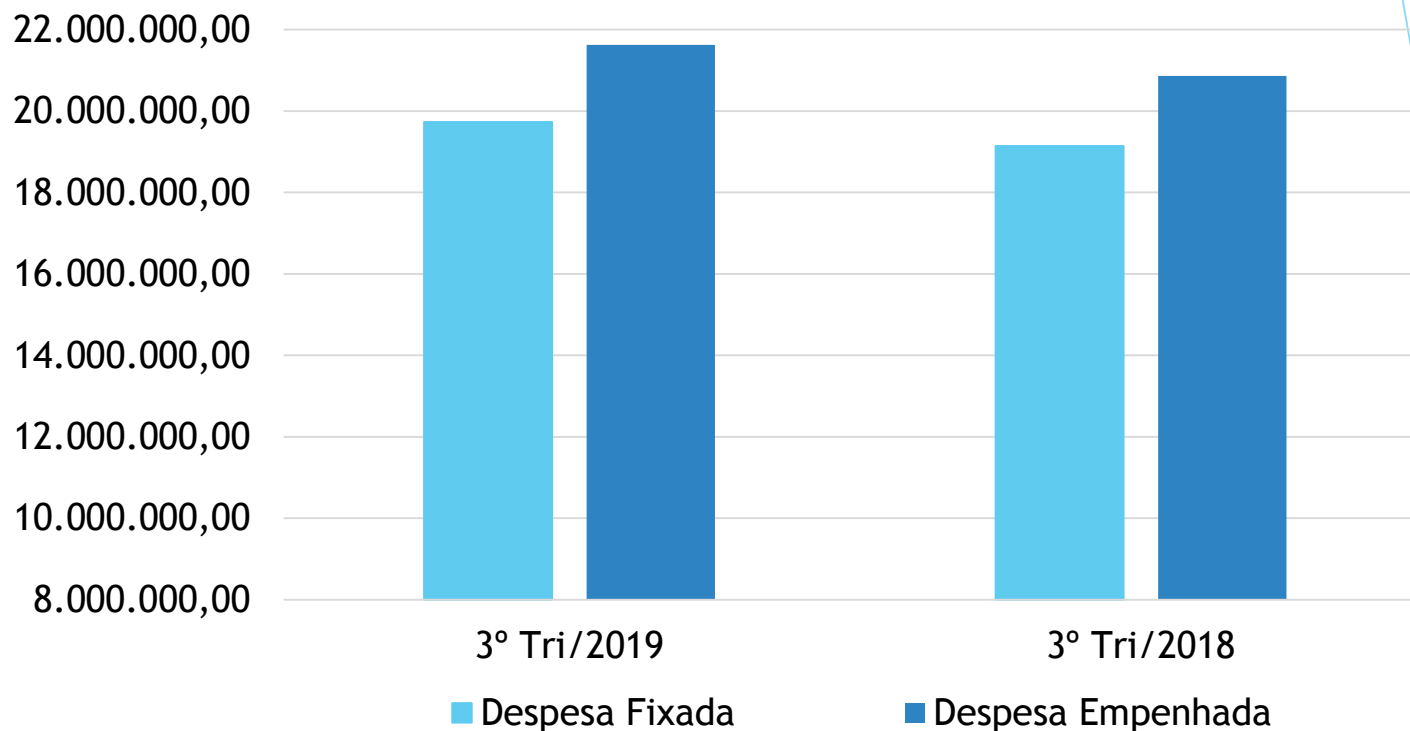
■	3° Trimestre/2019	20.004.556,91
■	3° Trimestre/2018	22.523.508,64

Receitas x Despesas



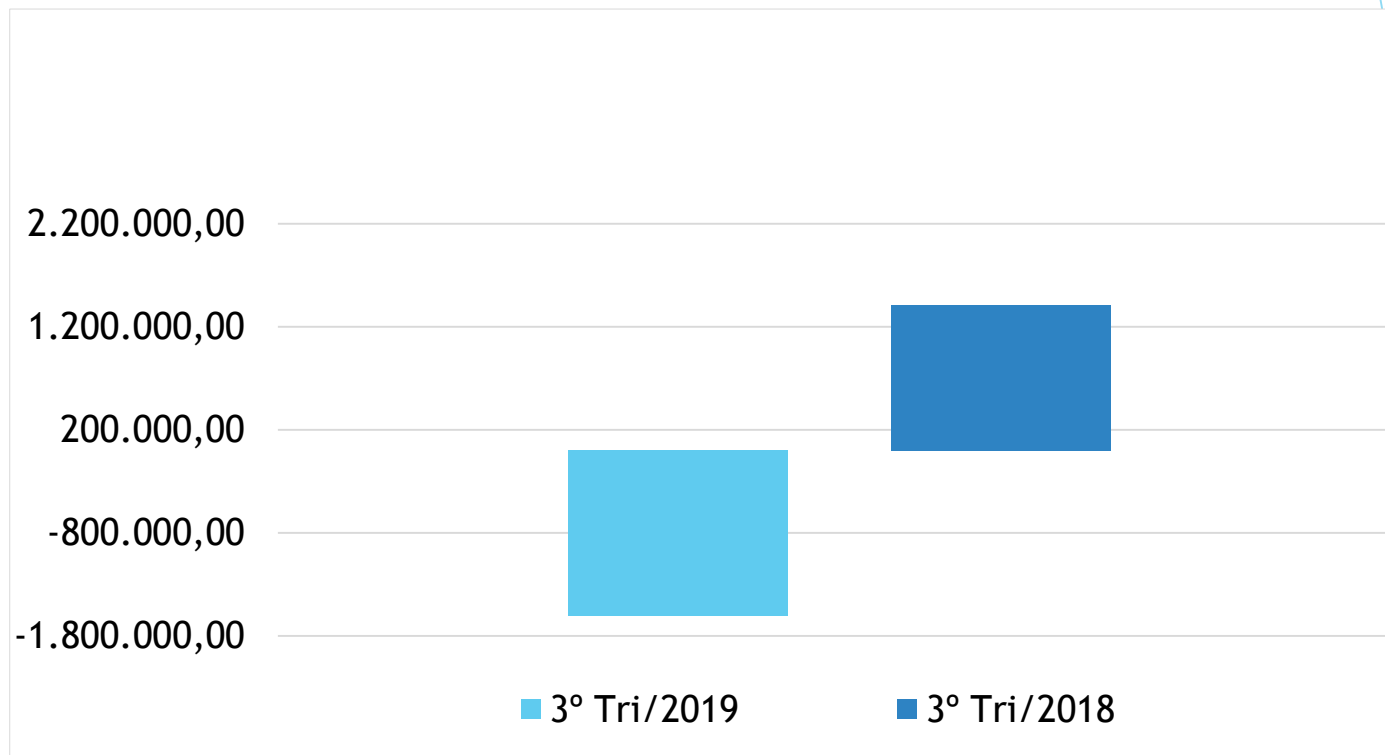
	3° Trimestre/2019	3° Trimestre/2018
Receita Arrecadada	20.004.556,91	22.523.508,64
Despesa Empenhada	21.623.702,56	20.865.718,64

Despesas



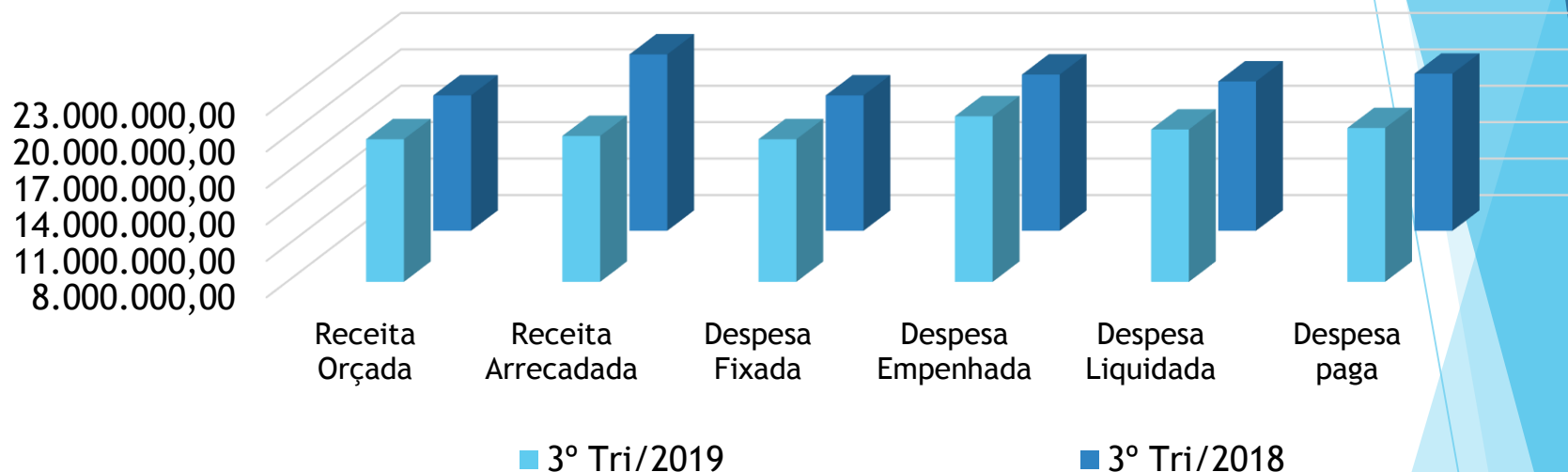
	3° Trimestre/2019	3° Trimestre/2018
Despesa Fixada	19.732.647,54	19.143.048,00
Despesa Empenhada	21.623.702,56	20.865.718,64

Resultado



	3° Trimestre/2019	-1.619.145,65
	3° Trimestre/2018	+1.657.790,00

Receitas x Despesas



	3° Trimestre/2019	3° Trimestre/2018
Receita Orçada	19.732.647,54	19.143.048,00
Receita Arrecadada	20.004.556,91	22.523.508,64
Despesa Fixada	19.732.647,54	19.143.048,00
Despesa Empenhada	21.623.702,56	20.865.718,64
Despesa Liquidada	20.535.200,43	20.293.674,15
Despesa Paga	20.655.948,99	20.933.732,84

Disponibilidade X Contas a Pagar

DESPESAS ASSUMIDAS EM 2019	30/09/2019
DISPONIBILIDADE FINANCEIRA	1.985.933,47
(-) SALDO DE RESTOS A PAGAR	4.672,75
(-) EMPENHOS LIQUIDADOS A PAGAR	2.014.554,12
(-) CONSIGNAÇÕES	241.824,26
(-) EMPRÉSTIMOS E FINANCIAMENTOS	376.532,88
DISPONIBILIDADE FINANCEIRA LÍQUIDA	-651.650,54

Disponibilidades x Dívida Curto Prazo

