



Ame Casa Branca

PRESTAÇÃO DE CONTAS - 1º TRIMESTRE/ 2019

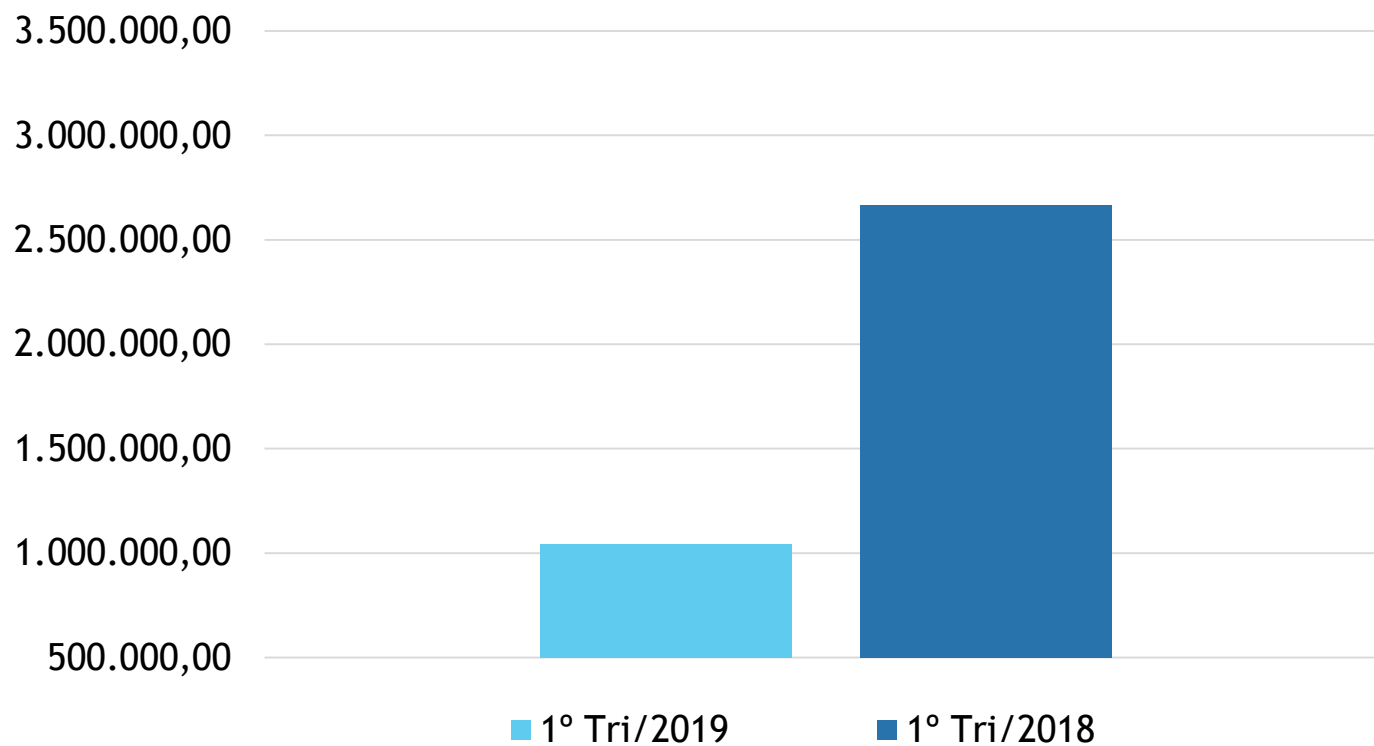
Pauta

- ▶ Receitas
- ▶ Despesas
- ▶ Desempenho

Orçamento

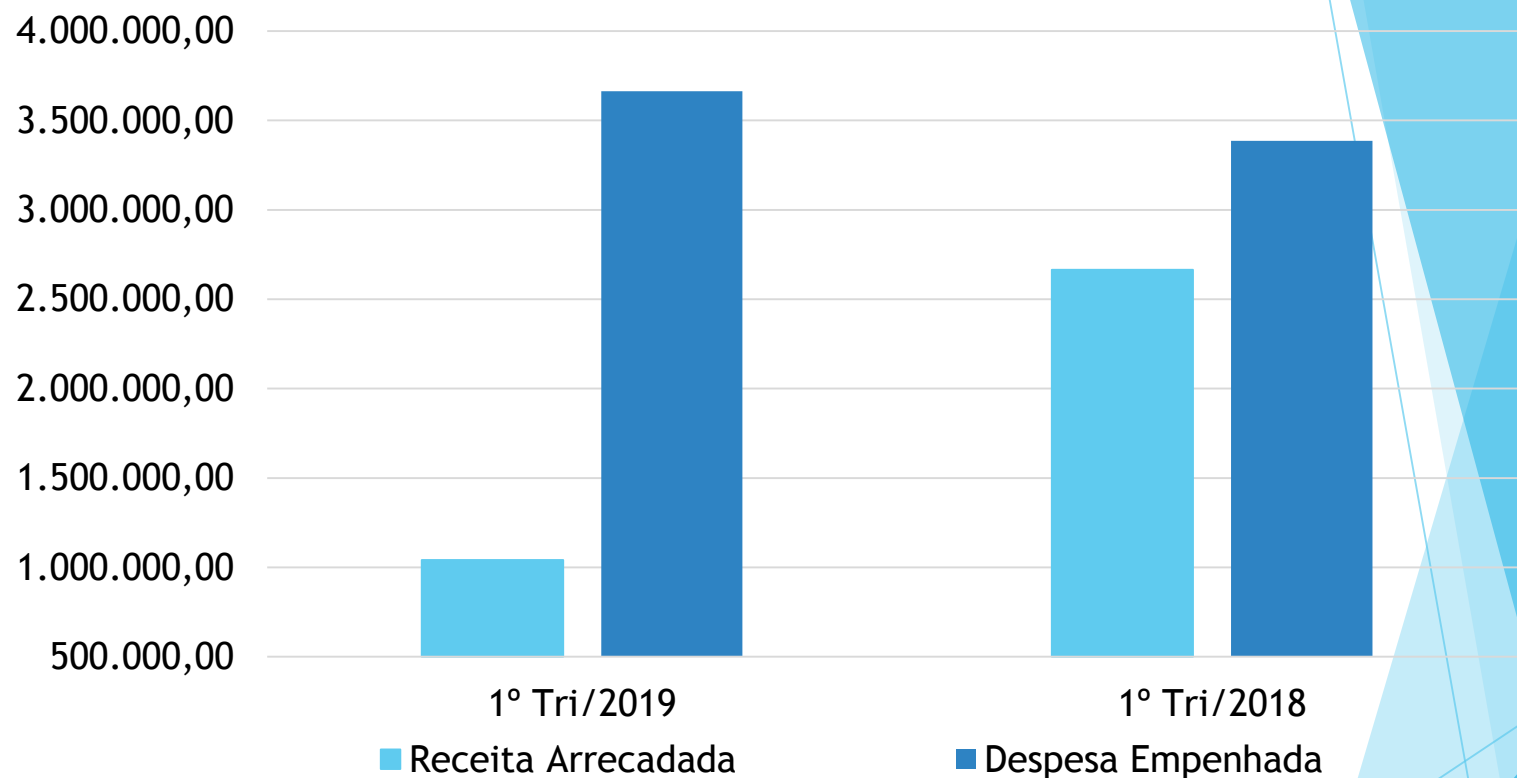
(Em milhões)	1º TRIMESTRE/2019	1º TRIMESTRE/2018
Receitas Orçadas	2.335.404,95	2.670.831,00
Receitas Arrecadadas	1.041.767,63	2.664.530,79
Despesas Fixadas	2.335.404,95	2.670.831,00
Despesas Empenhadas	3.664.021,97	3.386.029,55
Despesas Liquidadas	2.411.683,79	2.282.880,95
Despesas Pagas	2.369.928,00	2.406.692,34
Superávit / Déficit Orçamentário	<u>-2.622.254,34</u>	<u>-721.498,76</u>

Receitas Arrecadadas



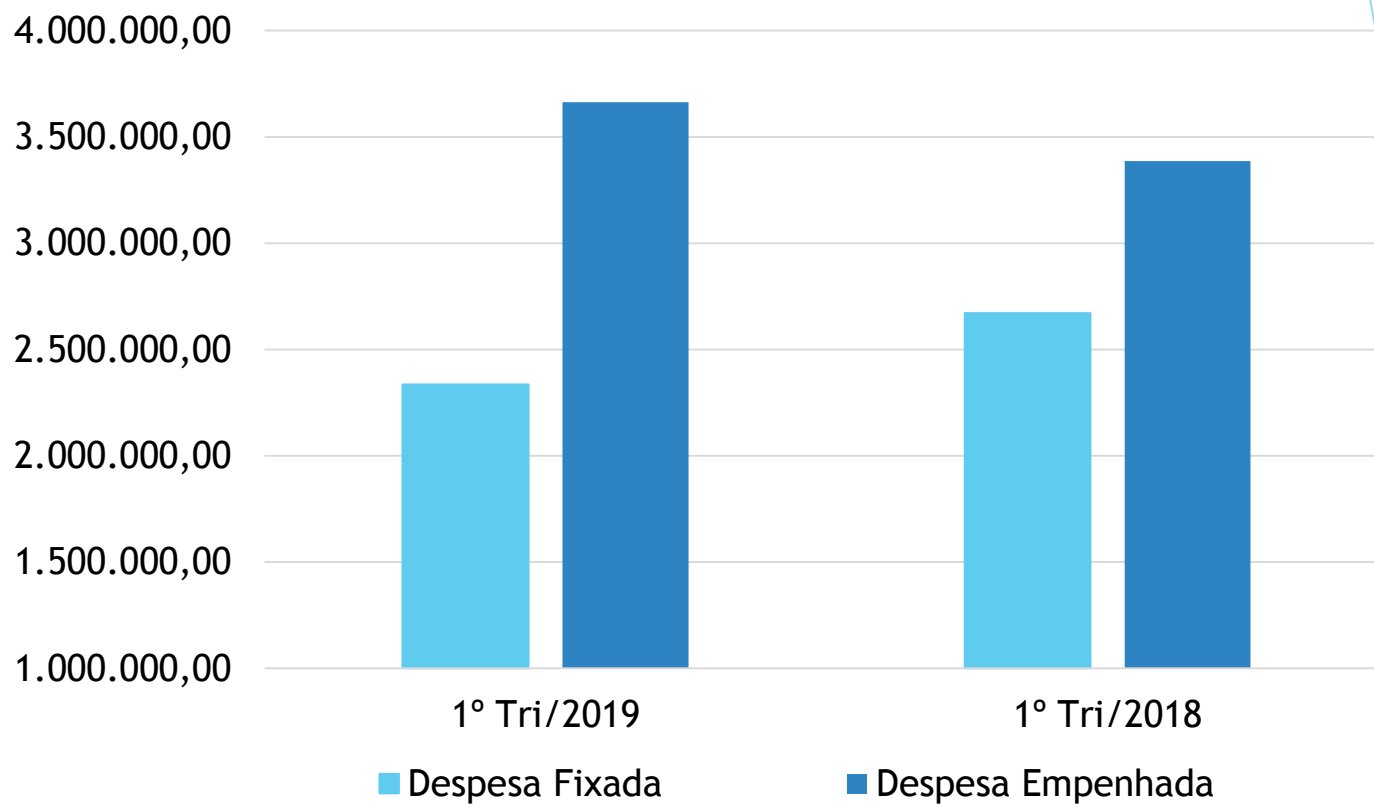
1° Trimestre/2019	1.041.767,63
1° Trimestre/2018	2.664.530,79

Receitas x Despesas



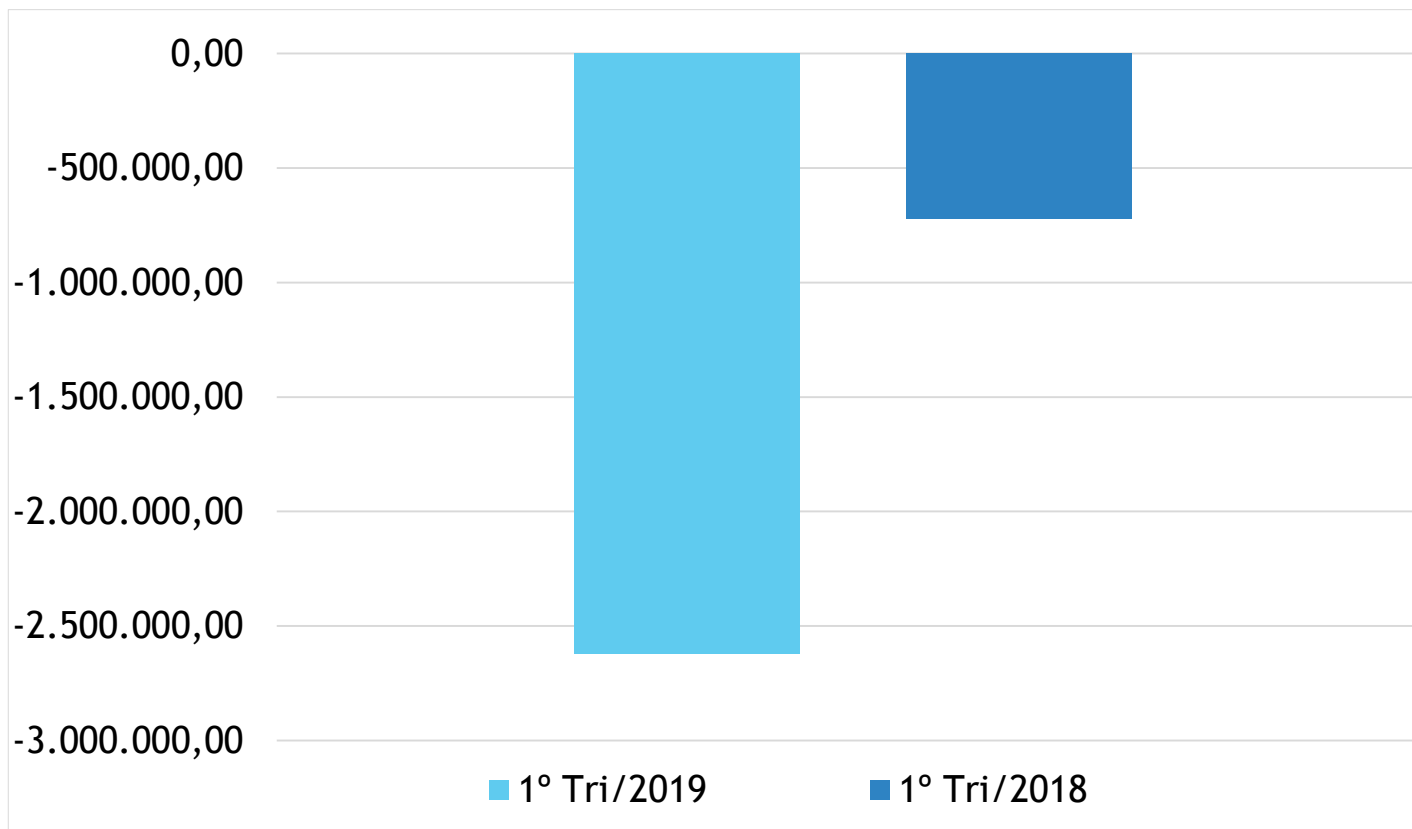
	1º Trimestre/2019	1º Trimestre/2018
Receita Arrecadada	1.041.767,63	2.664.530,79
Despesa Empenhada	3.664.021,97	3.386.029,55

Despesas



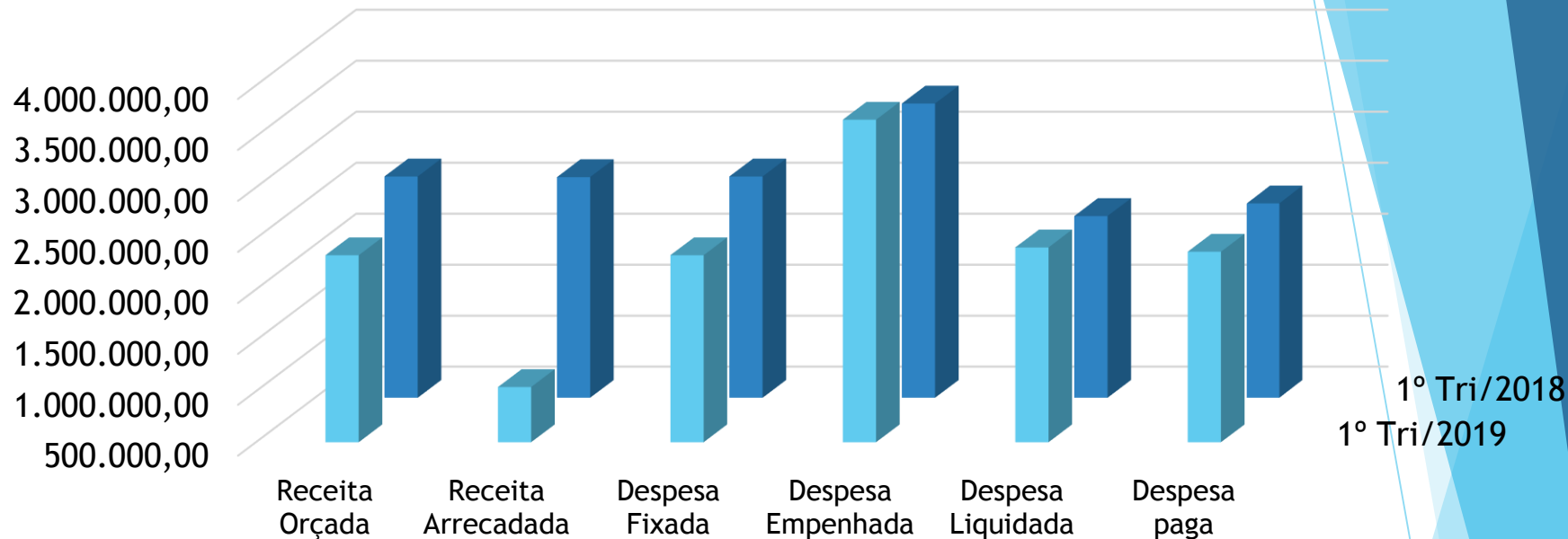
	1º Trimestre/2019	1º Trimestre/2018
Despesa Fixada	2.335.404,95	2.670.831,00
Despesa Empenhada	3.664.021,97	3.386.029,55

Resultado



1° Trimestre/2019	-2.622.254,34
1° Trimestre/2018	-721.498,76

Receitas X Despesas



	1° Trimestre/2019	1° Trimestre/2018
Receita Orçada	2.335.404,95	2.670.831,00
Receita Arrecadada	1.041.767,63	2.664.530,79
Despesa Fixada	2.335.404,95	2.670.831,00
Despesa Empenhada	3.664.021,97	3.386.029,55
Despesa Liquidada	2.411.683,79	2.282.880,95
Despesa Paga	2.369.928,00	2.406.692,34

Disponibilidade X Contas a Pagar

DESPESAS ASSUMIDAS EM 2019	31/03/2019
DISPONIBILIDADE FINANCEIRA	996.384,60
(-) SALDO DE RESTOS A PAGAR	19,60
(-) EMPENHOS LIQUIDADOS A PAGAR	598.466,73
(-) CONSIGNAÇÕES	348.824,20
(-) EMPRESTIMOS E FINANCIAMENTOS	0,00
DISPONIBILIDADE FINANCEIRA LIQUIDA	49.074,07

Disponibilidades x Dívida Curto

