



**CONDERG**

Hospital Regional de Divinolândia

# Hospital Regional

**PRESTAÇÃO DE CONTAS - DEZEMBRO/2018**

# Pauta

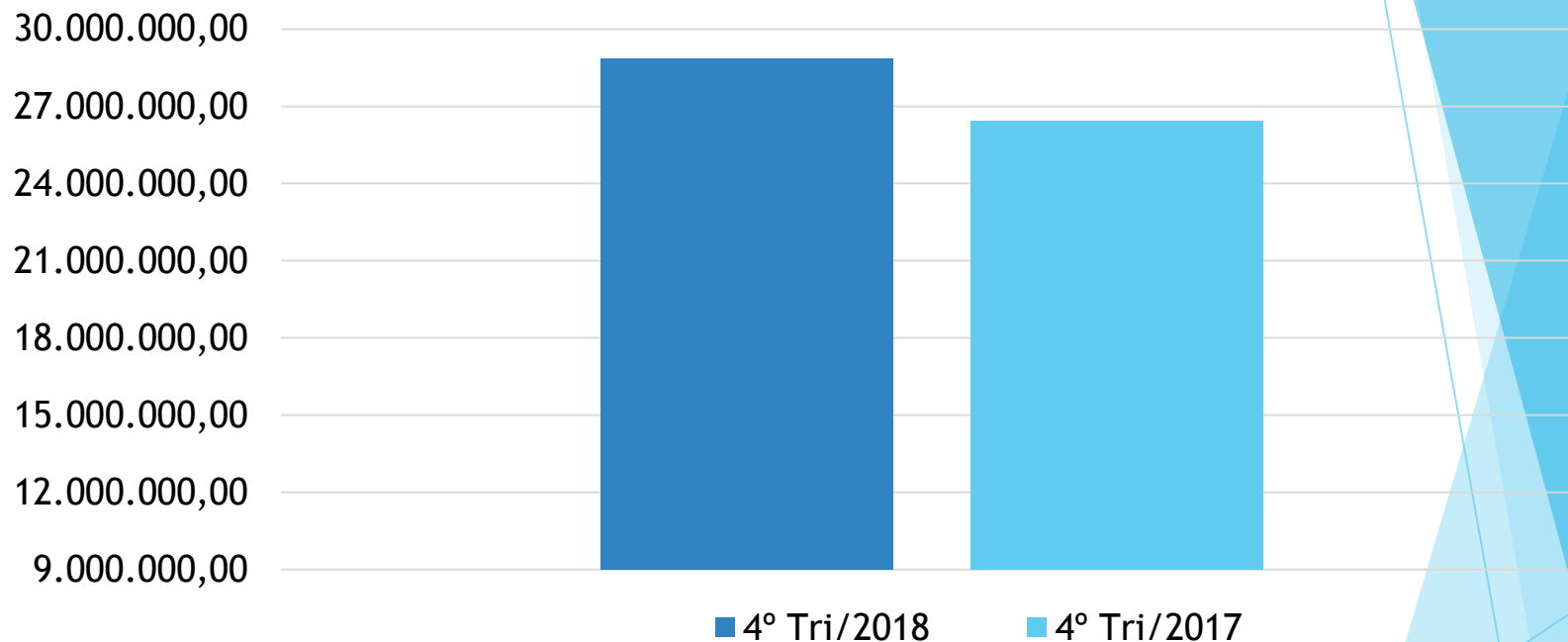
- ▶ Receitas
- ▶ Despesas
- ▶ Desempenho

# Orçamento

(Em milhões)	4º TRIMESTRE/2018	4º TRIMESTRE/2017
Receitas Orçadas	25.524.064,00	28.822.388,93
Receitas Arrecadadas	28.836.851,29	26.414.945,16
Despesas Fixadas	25.524.064,00	28.822.388,93
Despesas Empenhadas	27.081.406,64	27.646.119,85
Despesas Liquidadas	27.137.603,41	27.397.280,21
Despesas Pagas	28.076.675,37	26.785.865,35
<b>Superávit / Déficit Orçamentário</b>	<b><u>1.755.444,65</u></b>	<b><u>-1.231.174,69</u></b>

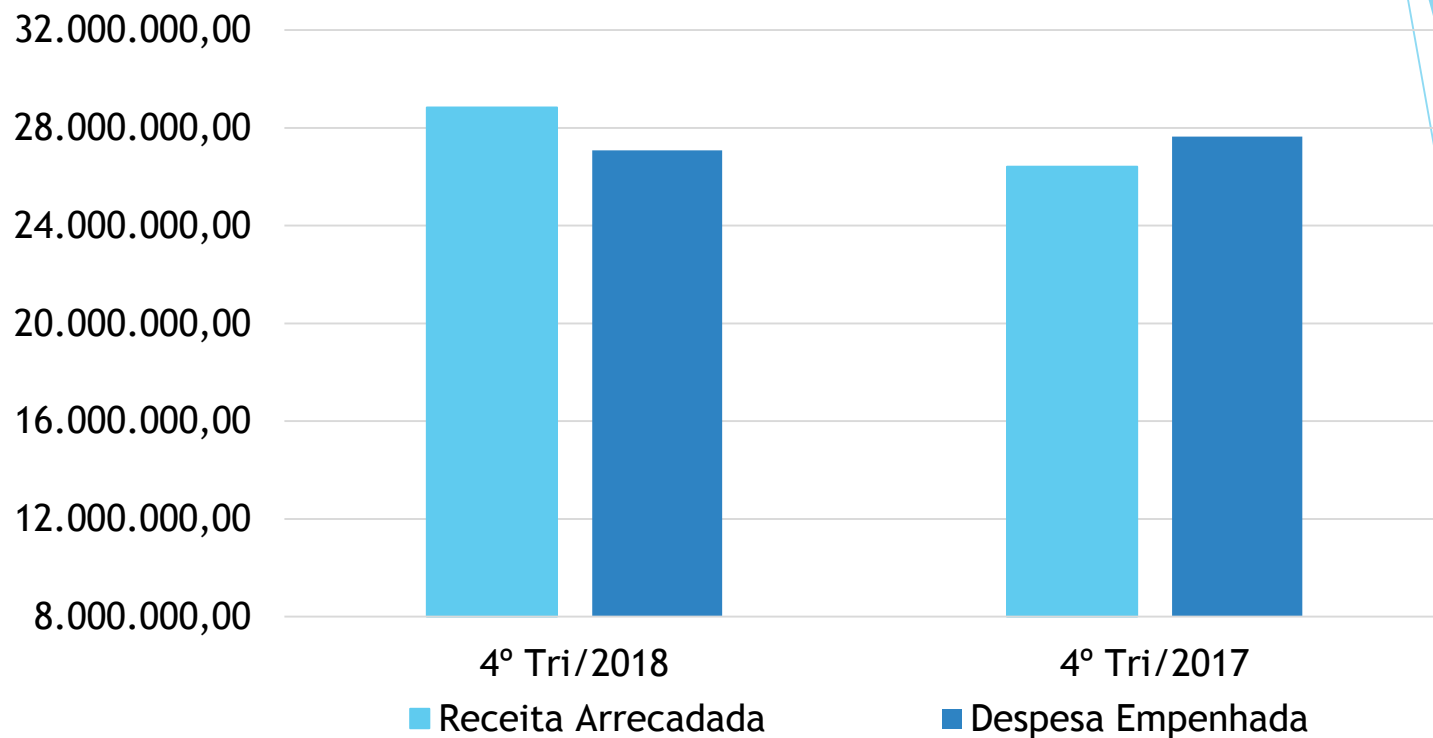
# Receitas

## Receitas Arrecadadas



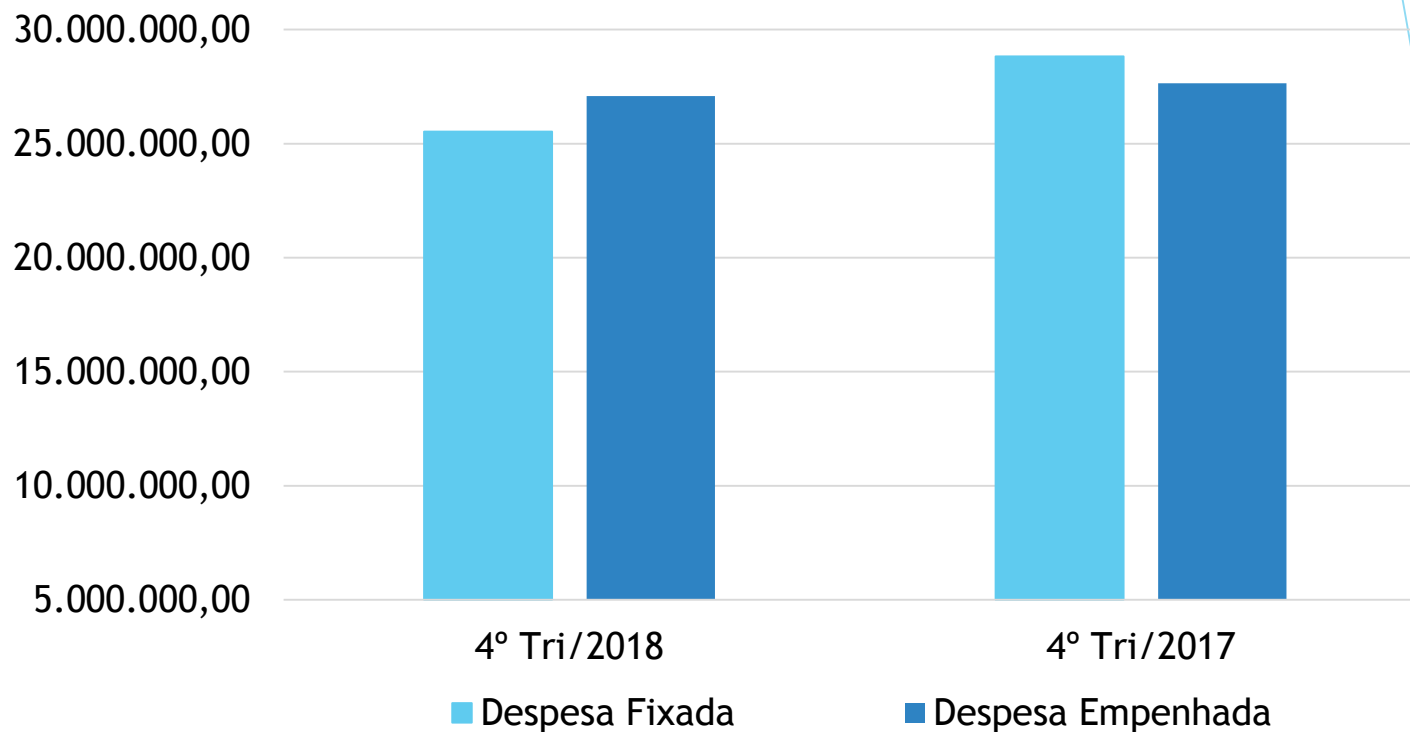
	<b>4° Trimestre/2018</b>	<b>28.836.851,29</b>
	<b>4° Trimestre/2017</b>	<b>26.414.945,16</b>

# Receitas x Despesas



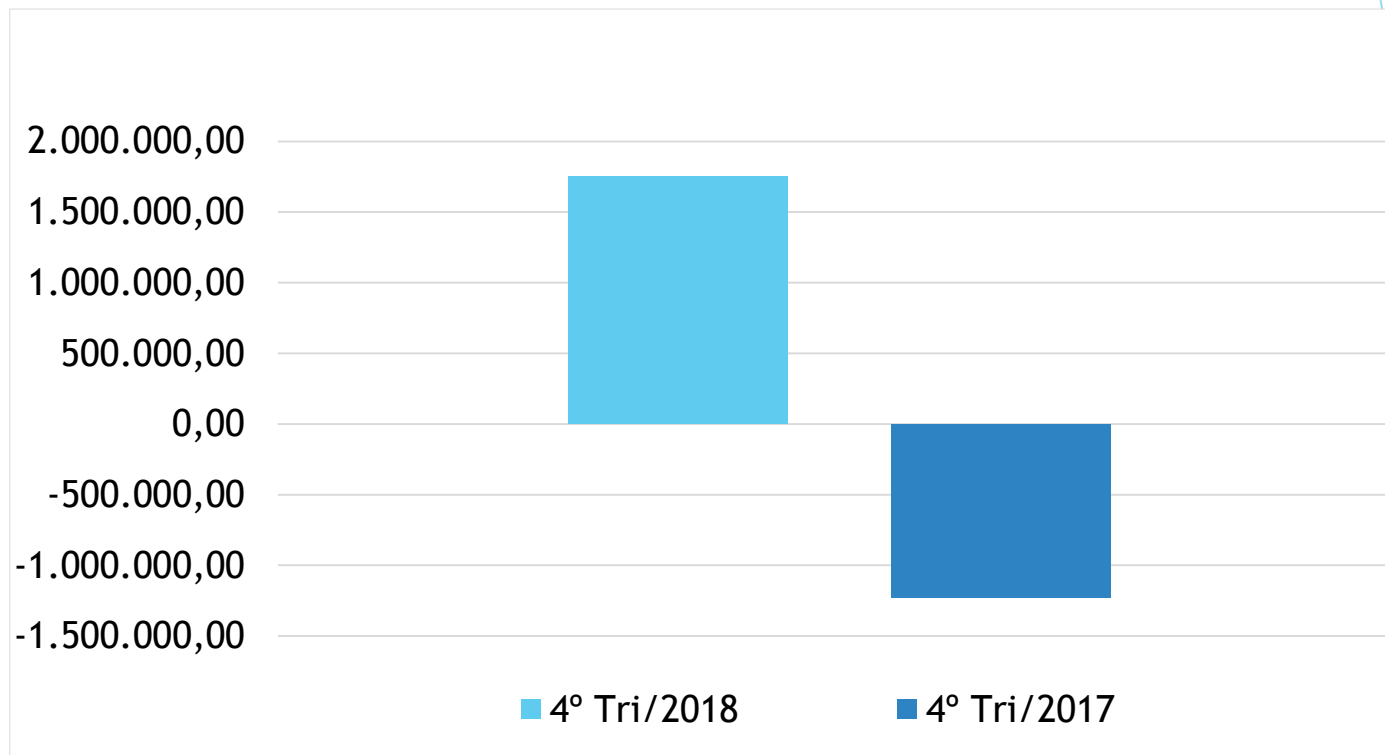
	4° Trimestre/2018	4° Trimestre/2017
Receita Arrecadada	28.836.851,29	26.414.945,16
Despesa Empenhada	27.081.406,64	27.646.119,85

# Despesas



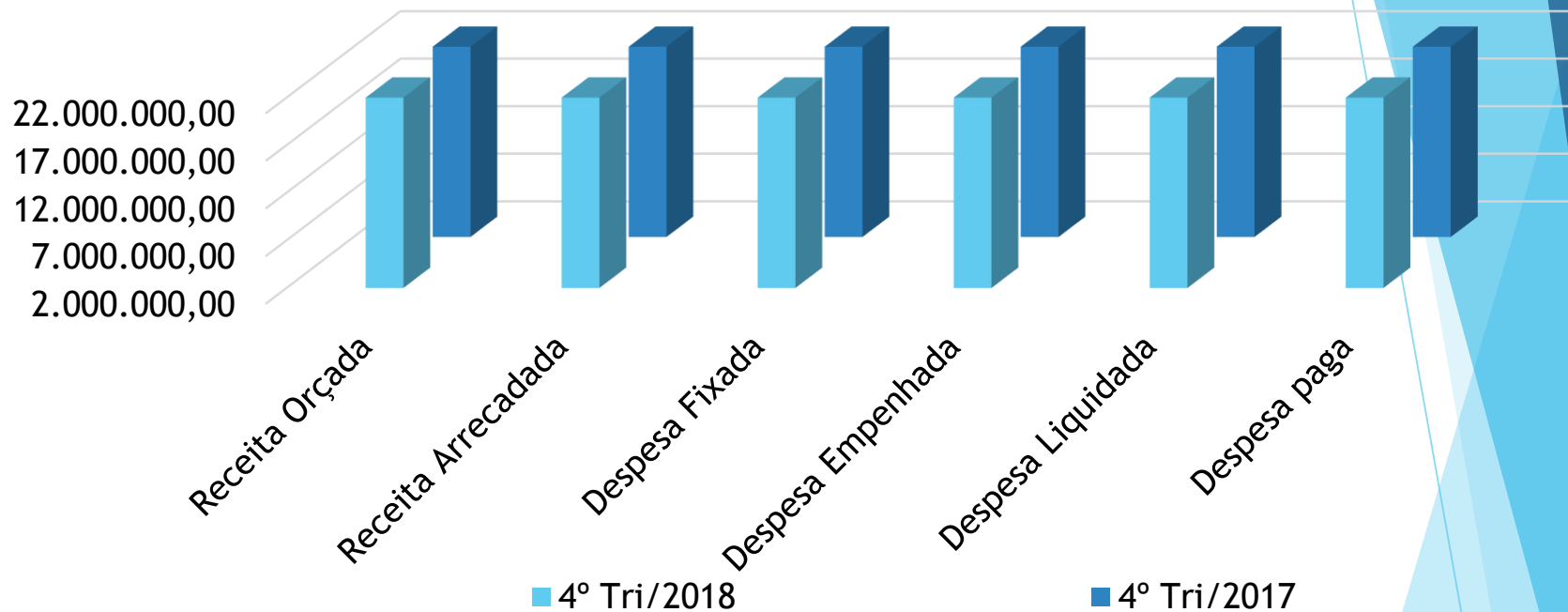
	4º Trimestre/2018	4º Trimestre/2017
<b>Despesa Fixada</b>	25.524.064,00	28.822.388,93
<b>Despesa Empenhada</b>	27.081.406,64	27.646.119,85

# Resultado



	<b>4° Trimestre/2018</b>	<b>1.755.444,65</b>
	<b>4° Trimestre/2017</b>	<b>-1.231.174,69</b>

# Receitas x Despesas



	4º Trimestre/2018	4º Trimestre/2017
Receita Orçada	25.524.064,00	28.822.388,93
Receita Arrecadada	28.836.851,29	26.414.945,16
Despesa Fixada	25.524.064,00	28.822.388,93
Despesa Empenhada	27.081.406,64	27.646.119,85
Despesa Liquidada	27.137.603,41	27.397.280,21
Despesa Paga	28.076.675,37	26.785.865,35



# Disponibilidade X Contas a Pagar

<b>DESPESAS ASSUMIDAS EM 2018</b>	<b>31/12/2018</b>
<b>DISPONIBILIDADE FINANCEIRA</b>	2.416.727,45
<b>( - ) SALDO DE RESTOS A PAGAR</b>	0,00
<b>( - ) EMPENHOS LIQUIDADOS A PAGAR</b>	2.140.634,85
<b>( - ) CONSIGNAÇÕES</b>	647.743,95
<b>( - ) EMPRESTIMOS E FINANCIAMENTOS</b>	1.506.131,52
<b>DISPONIBILIDADE FINANCEIRA LIQUIDA</b>	<b>-1.877.782,87</b>

# Disponibilidades x Dívida Curto Prazo

