



# SAMU

PRESTAÇÃO DE CONTAS – Dezembro / 2017



# Pauta

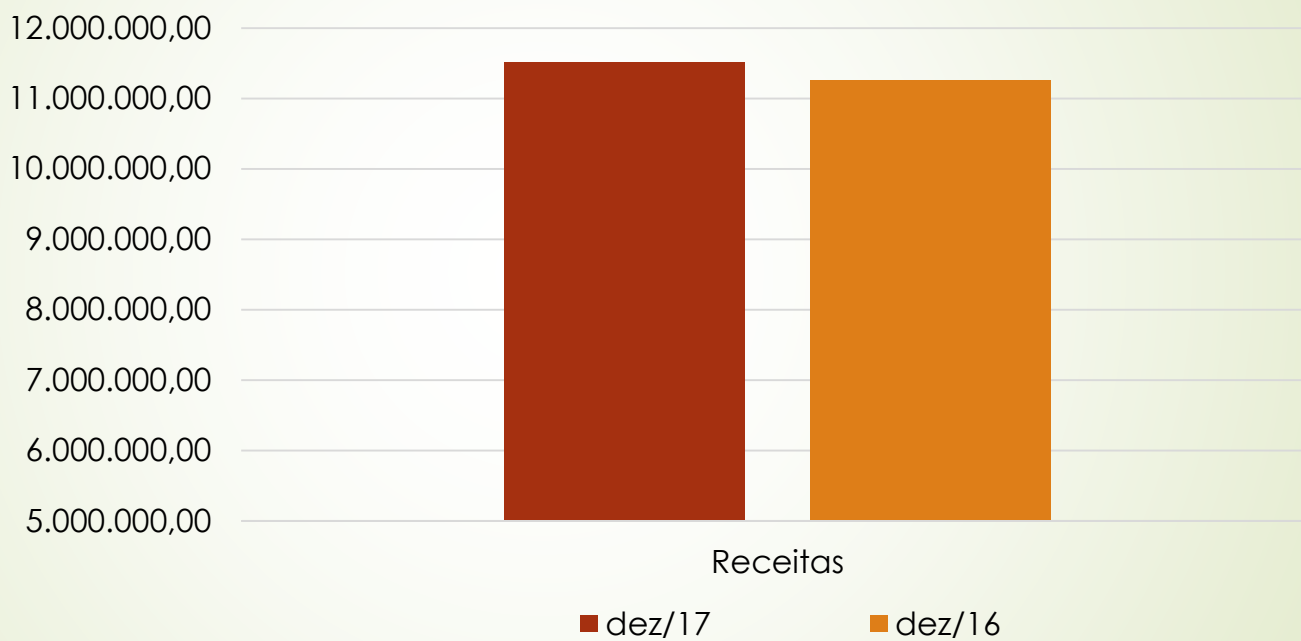
- Receitas
- Despesas
- Desempenho

# Orçamento

(Em milhões)	DEZEMBRO/2017	DEZEMBRO/2016
Receitas Orçadas	11.133.146,14	11.387.760,32
Receitas Arrecadadas	11.512.517,71	11.257.200,75
Despesas Fixadas	11.133.146,14	11.387.760,32
Despesas Empenhadas + Transferências Intra-orçamentárias	12.569.798,88	11.236.682,86
Despesas Liquidadas	11.065.000,01	11.192.485,24
Despesas Pagas	9.546.944,39	10.216.813,05
<b>Superávit / Déficit Orçamentário</b>	<b>(1.057.281,14)</b>	<b>20.517,89</b>

# Receitas

## Receitas Arrecadadas



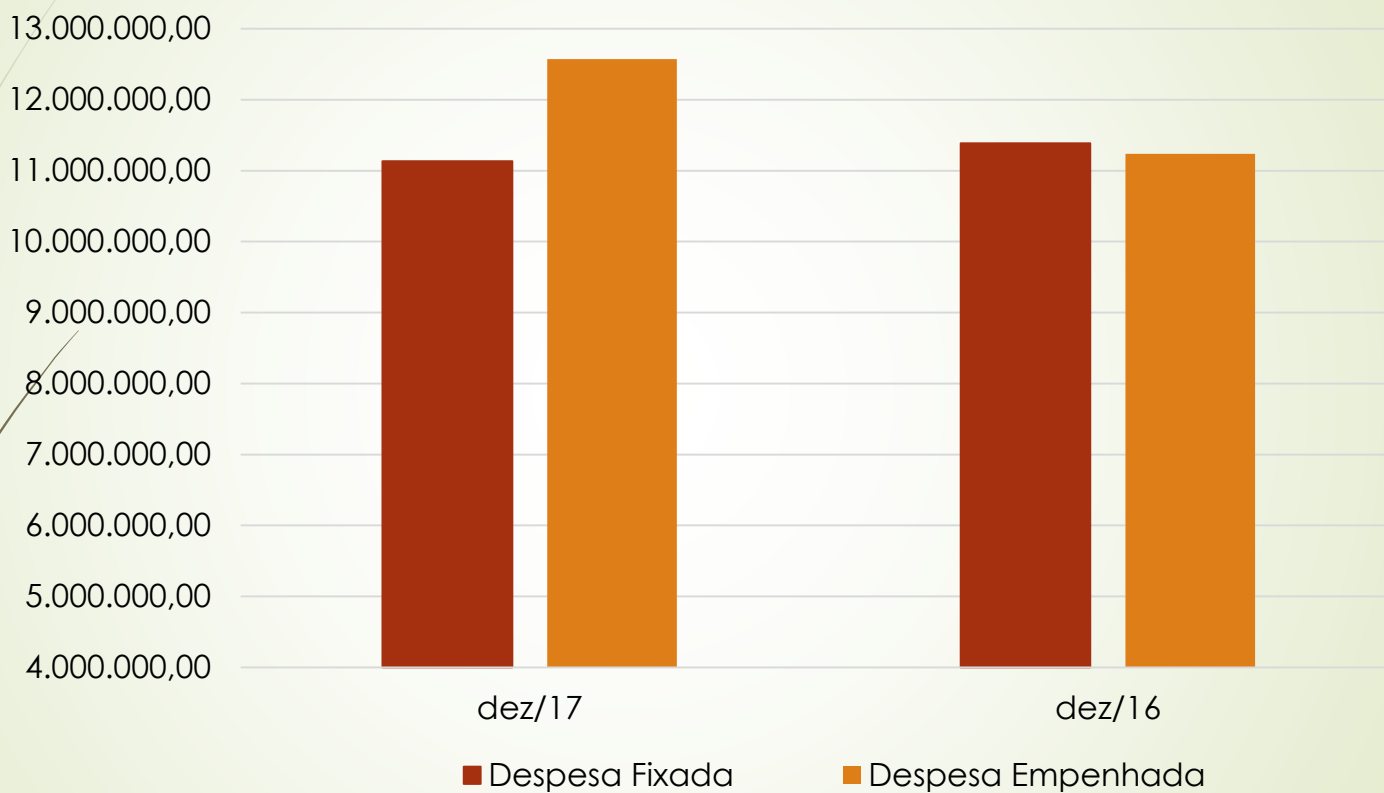
dez/16	11.257.200,75
dez/17	11.512.517,71

# Receitas x Despesas



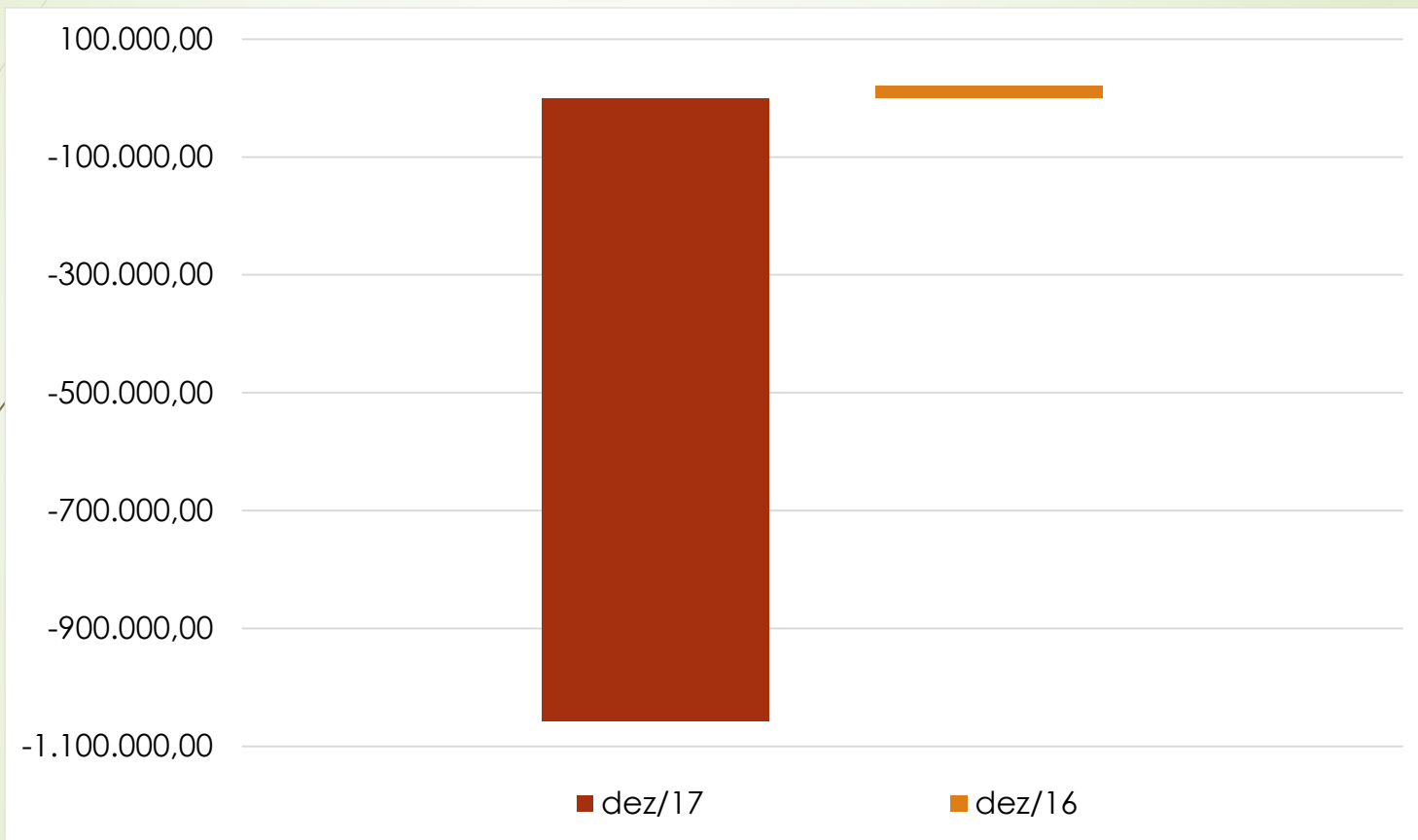
	dez/17	dez/16
<b>Receita Arrecadada</b>	11.512.517,71	11.257.200,75
<b>Despesa Empenhada</b>	12.569.798,88	11.236.682,86

# Despesas



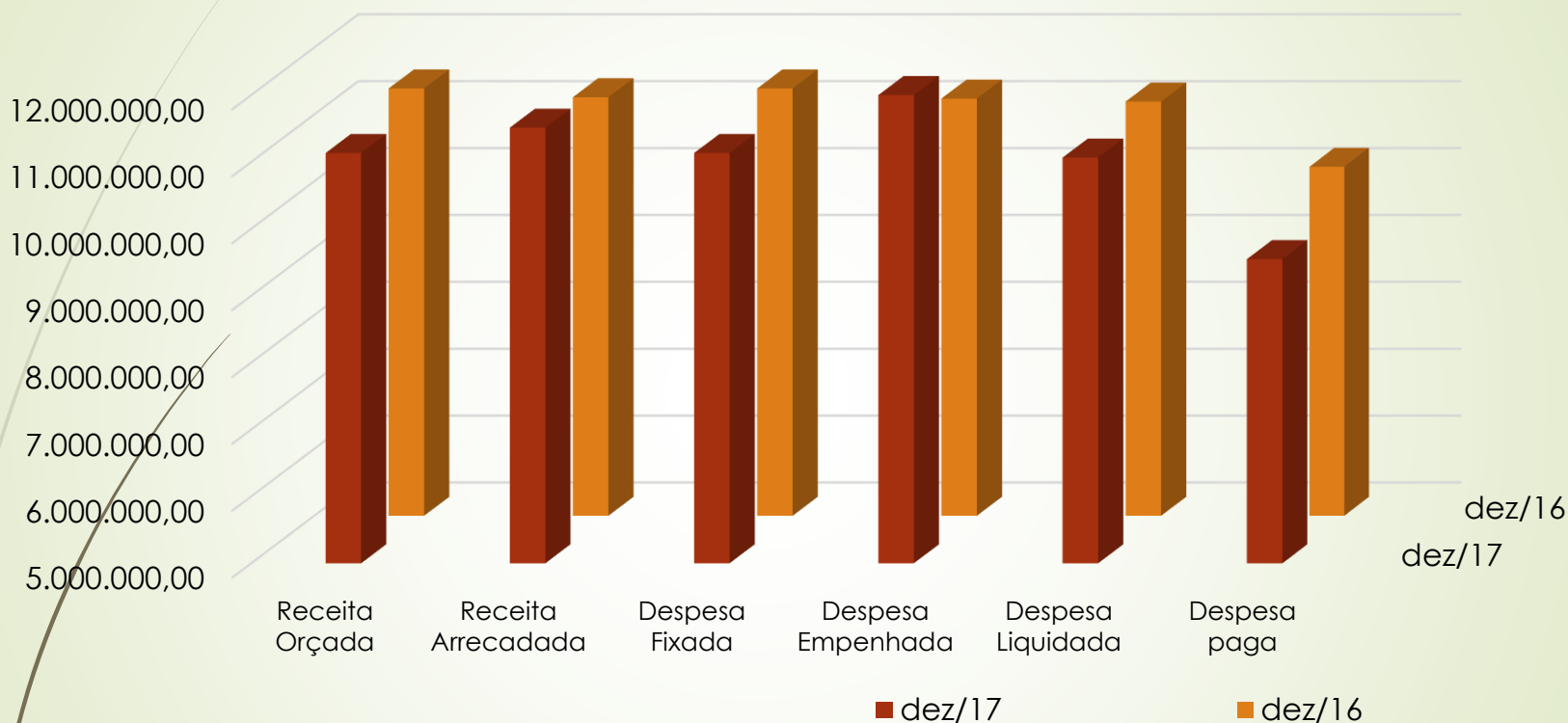
	dez/17	dez/16
<b>Despesa Fixada</b>	11.133.146,14	11.387.760,32
<b>Despesa Empenhada</b>	12.569.798,88	11.236.682,86

# Resultado



dez/16	20.517,89
dez/17	1.057.281,14

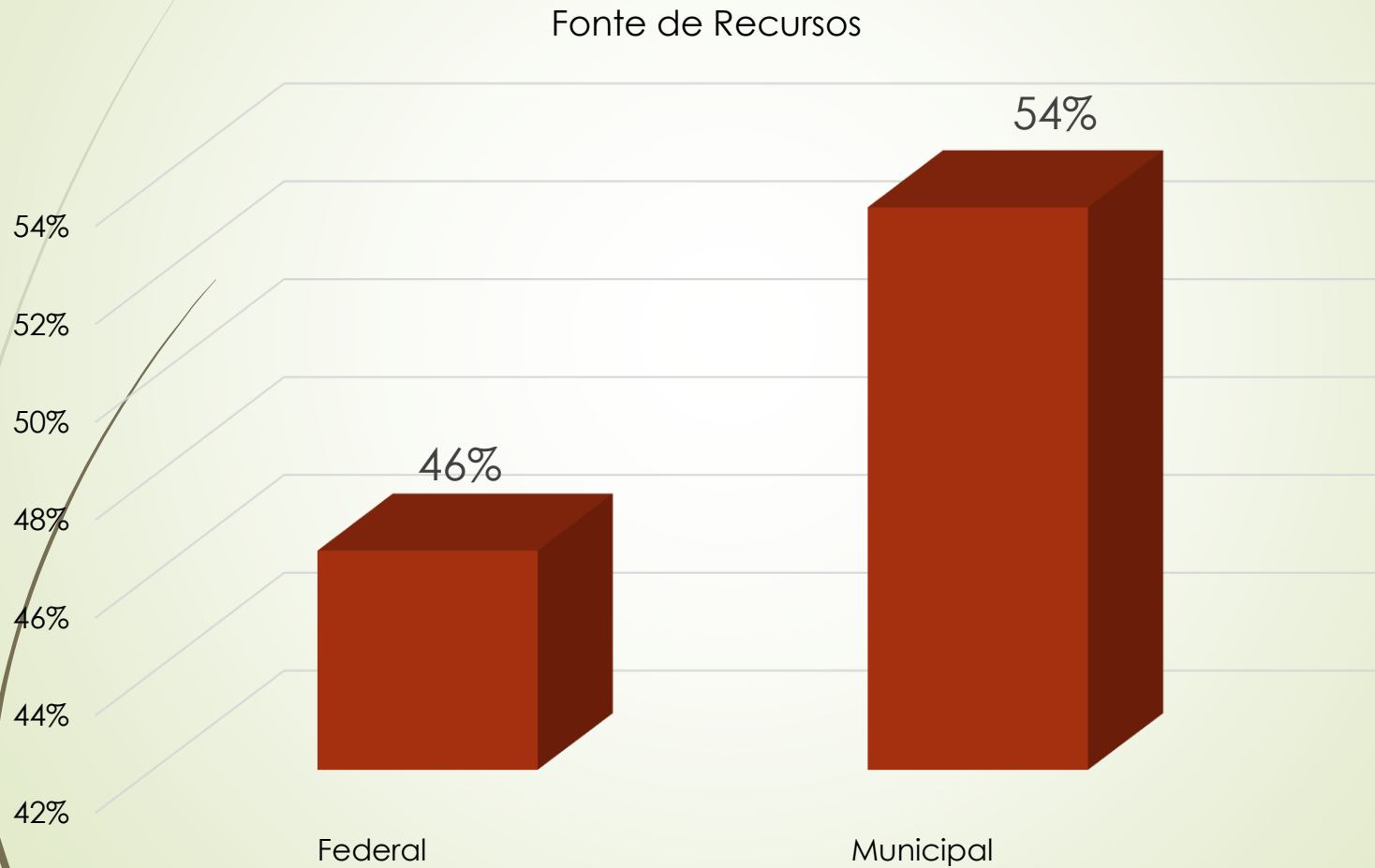
# Receitas x Despesas



	dez/17	dez/16
<b>Receita Orçada</b>	11.133.146,14	11.387.760,32
<b>Receita Arrecadada</b>	11.512.517,71	11.257.200,75
<b>Despesa Fixada</b>	11.133.146,14	11.387.760,32
<b>Despesa Empenhada</b>	12.569.798,88	11.236.682,86
<b>Despesa Liquidada</b>	11.065.000,01	11.192.485,24
<b>Despesa Paga</b>	9.546.944,39	10.216.813,05



# Fonte de Recursos



# Disponibilidade X Contas a Pagar

<b>DESPESAS ASSUMIDAS EM 2017</b>	<b>31/12/2017</b>
<b>DISPONIBILIDADE FINANCEIRA</b>	627.951,94
<b>( - ) SALDO DE RESTOS A PAGAR</b>	1.569.522,43
<b>( - ) EMPENHOS LIQUIDADOS A PAGAR</b>	0,00
<b>( - ) CONSIGNAÇÕES</b>	745.693,40
<b>( - ) EMPRESTIMOS E FINANCIAMENTOS</b>	0,00
<b>DISPONIBILIDADE FINANCEIRA LIQUIDA</b>	<b>(1.687.263,89)</b>

# Disponibilidades x Dívida

## Curto Prazo

