



# Hospital Regional

PRESTAÇÃO DE CONTAS – MARÇO/2018



# Pauta

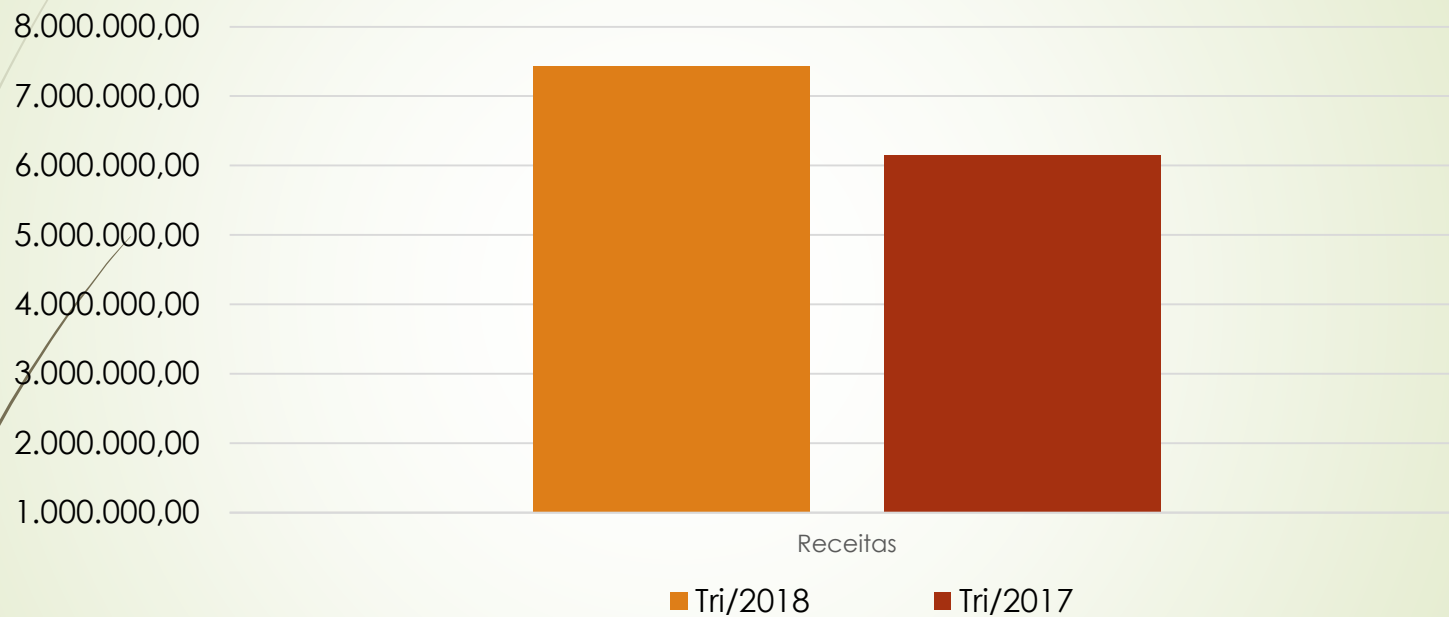
- Receitas
- Despesas
- Desempenho

# Orçamento

(Em milhões)	TRIMESTRE/2018	TRIMESTRE/2017
Receitas Orçadas	6.381.016,00	6.922.369,25
Receitas Arrecadadas	7.423.886,68	6.144.474,87
Despesas Fixadas	6.381.016,00	6.922.369,25
Despesas Empenhadas	8.025.061,33	10.010.400,91
Despesas Liquidadas	5.977.402,38	6.884.520,67
Despesas Pagas	6.778.643,59	6.722.142,63
<b>Superávit / Déficit Orçamentário</b>	<b>(601.174,65)</b>	<b>(3.865.926,04)</b>

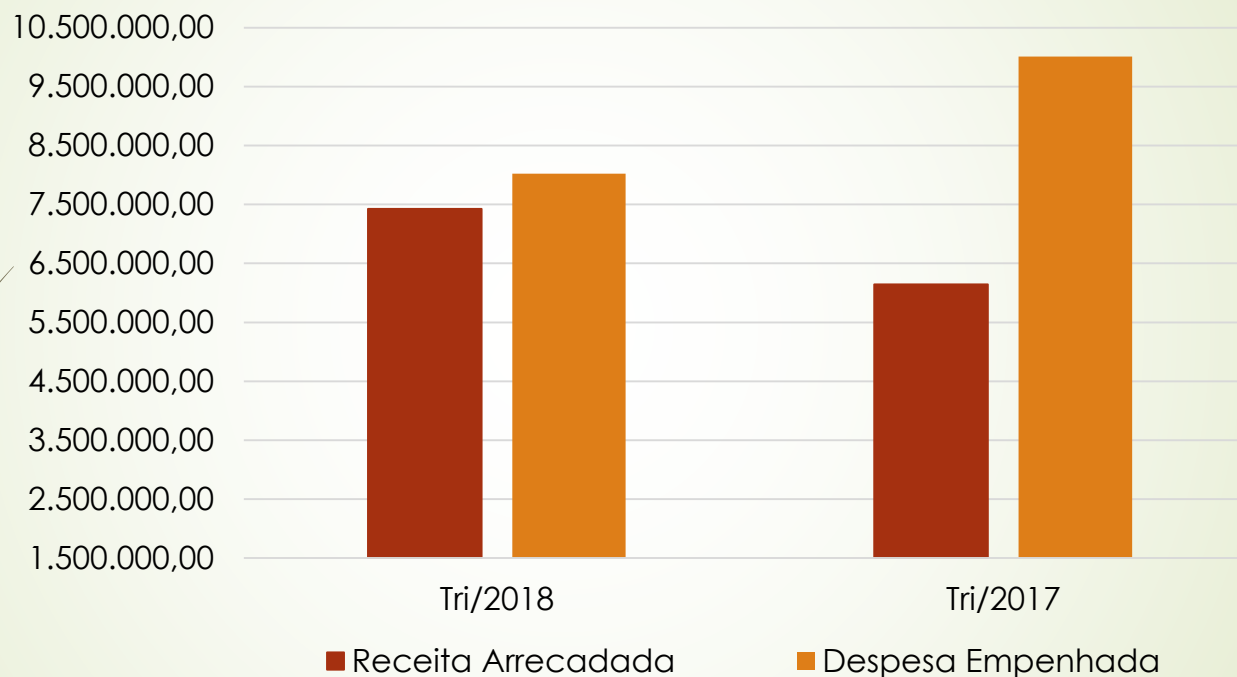
# Receitas

## Receitas Arrecadadas



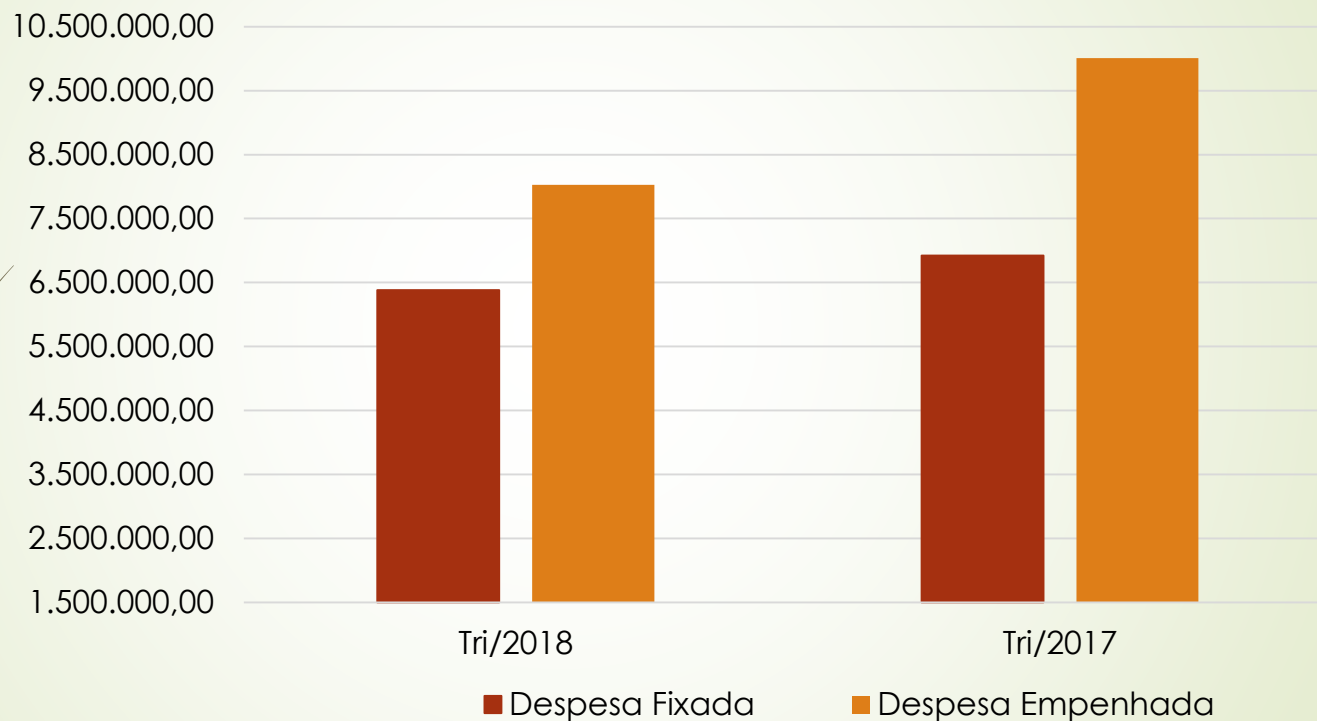
TRIMESTRE/2018	7.423.886,68
TRIMESTRE/2017	6.144.474,87

# Receitas x Despesas



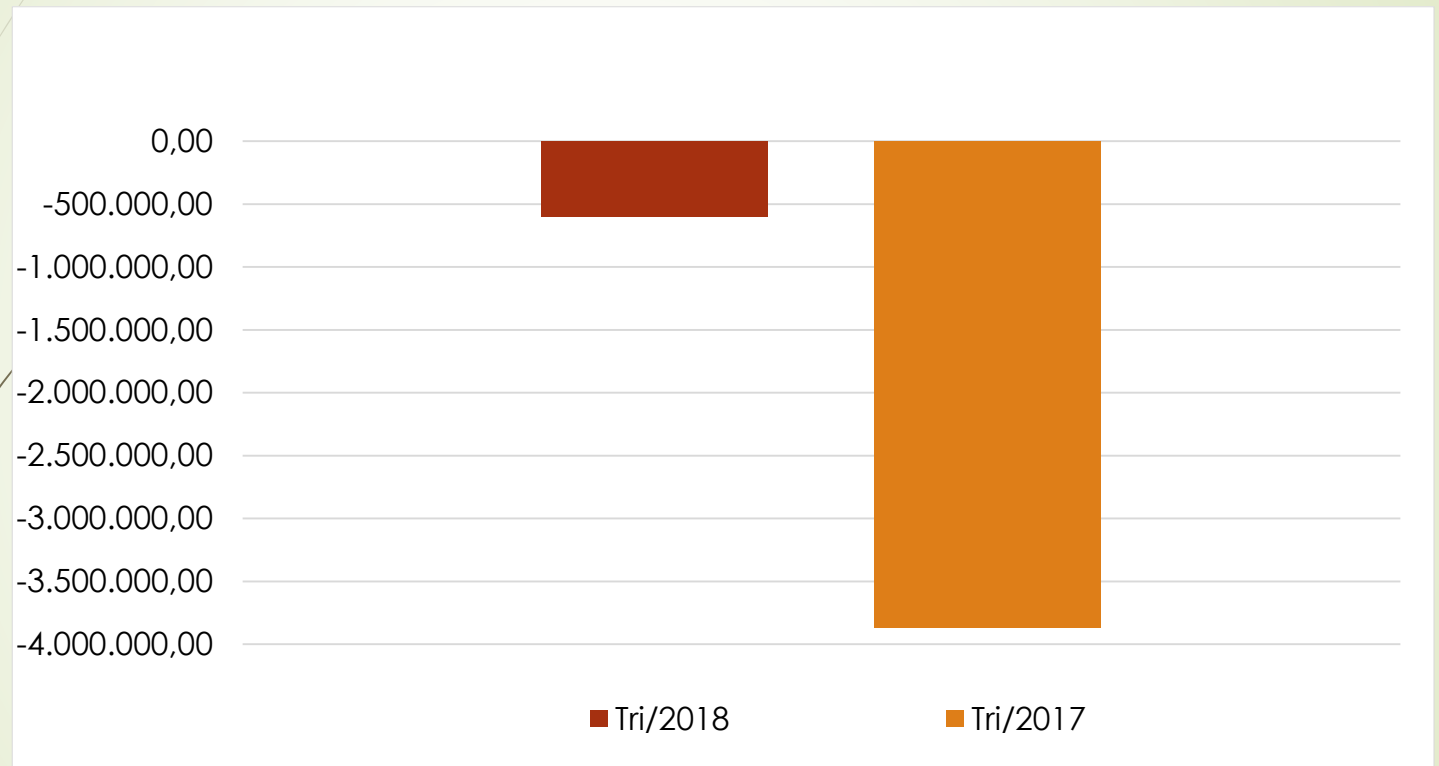
	TRIMESTRE/2018	TRIMESTRE/2017
<b>Receita Arrecadada</b>	7.423.886,68	6.144.474,87
<b>Despesa Empenhada</b>	8.025.061,33	10.010.400,91



# Despesas



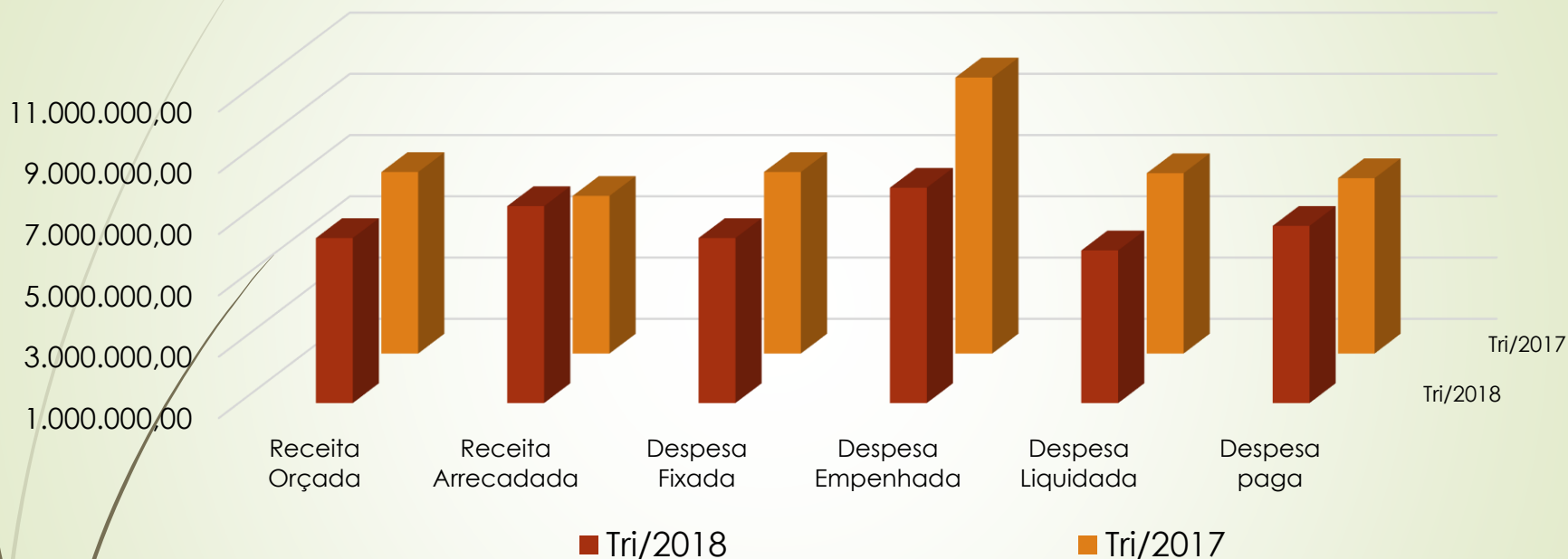
	TRIMESTRE/2018	TRIMESTRE/2017
<b>Despesa Fixada</b>	6.381.016,00	6.922.369,25
<b>Despesa Empenhada</b>	8.025.061,33	10.010.400,91

# Resultado



	<b>TRIMESTRE/2018</b>	(601.174,65)
	<b>TRIMESTRE/2017</b>	(3.865.926,04)

# Receitas x Despesas



	TRIMESTRE/2018	TRIMESTRE/2017
<b>Receita Orçada</b>	6.381.016,00	6.922.369,25
<b>Receita Arrecadada</b>	7.423.886,68	6.144.474,87
<b>Despesa Fixada</b>	6.381.016,00	6.922.369,25
<b>Despesa Empenhada</b>	8.025.061,33	10.010.400,91
<b>Despesa Liquidada</b>	5.977.402,38	6.884.520,67
<b>Despesa Paga</b>	6.778.643,59	6.722.142,63



# Disponibilidades X Contas a Pagar

<b>DESPESAS ASSUMIDAS EM 2018</b>	<b>31/03/2018</b>
<b>DISPONIBILIDADE FINANCEIRA</b>	2.479.390,91
<b>( - ) SALDO DE RESTOS A PAGAR</b>	772.208,40
<b>( - ) EMPENHOS LIQUIDADOS A PAGAR</b>	1.626.491,84
<b>( - ) CONSIGNAÇÕES</b>	481.282,17
<b>( - ) EMPRESTIMOS E FINANCIAMENTOS</b>	1.129.598,64
<b>DISPONIBILIDADE FINANCEIRA LIQUIDA</b>	<b>-1.530.190,14</b>

# Disponibilidades x Dívida Curto Prazo

